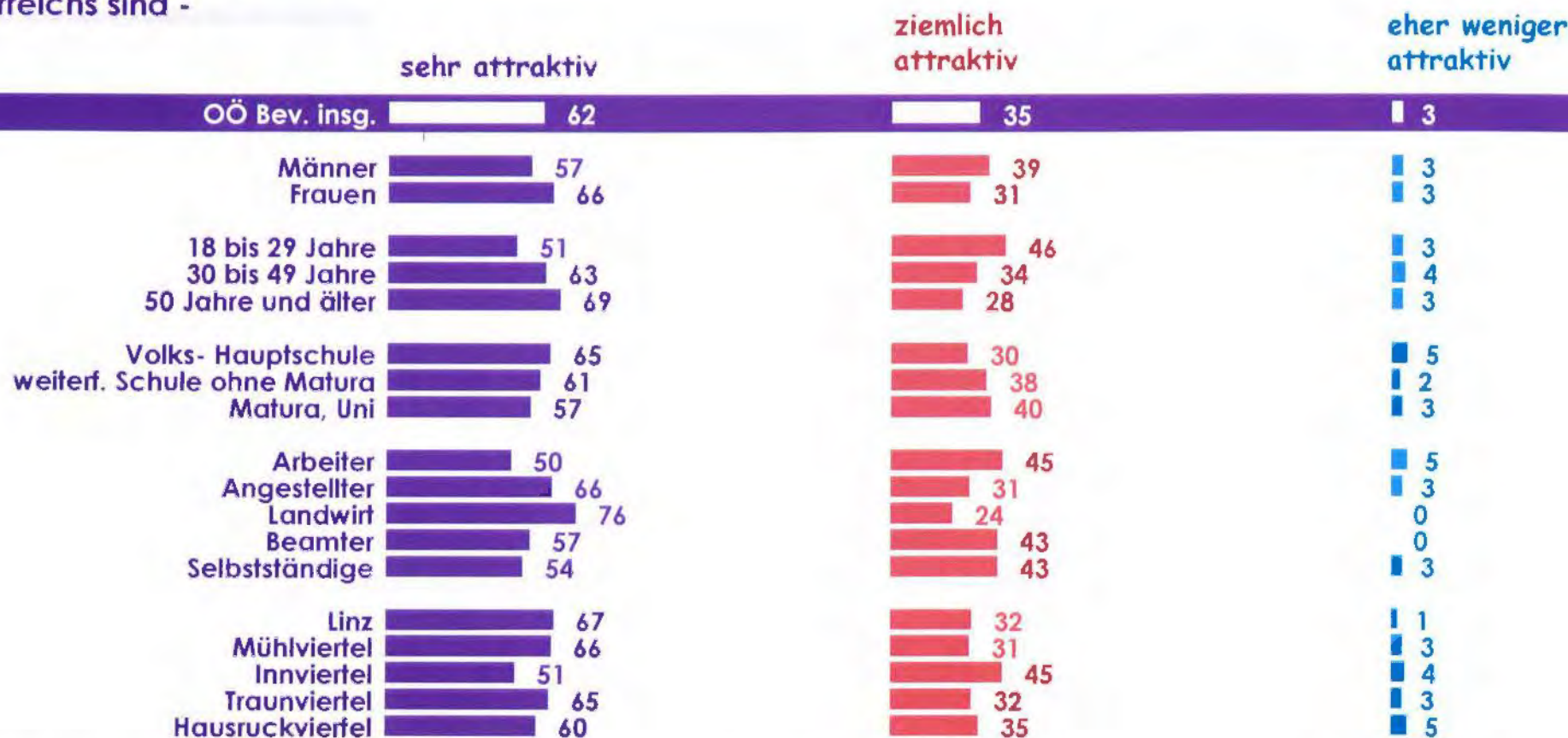


OÖ VERFÜGT ÜBER ATTRAKTIVE NATUR- UND ERHOLUNGSGEBIETE

Frage 1: Ich möchte mich mit Ihnen über Oberösterreich und seine Natur- und Erholungsgebiete unterhalten. Ganz allgemein: Würden Sie sagen, Oberösterreich verfügt über sehr attraktive, ziemlich attraktive, weniger attraktive oder über eher keine attraktiven Natur- und Erholungsgebiete?

Die Natur- und Erholungsgebiete Oberösterreichs sind -



Ergebnisse in Prozent

Dokumentation der Umfrage BR496

Chart 1

n = 401 telefonische Interviews repräsentativ für die oberösterreichische Bevölkerung ab 18 Jahre

Erhebungszeitraum: 11. bis 14. Februar 2003

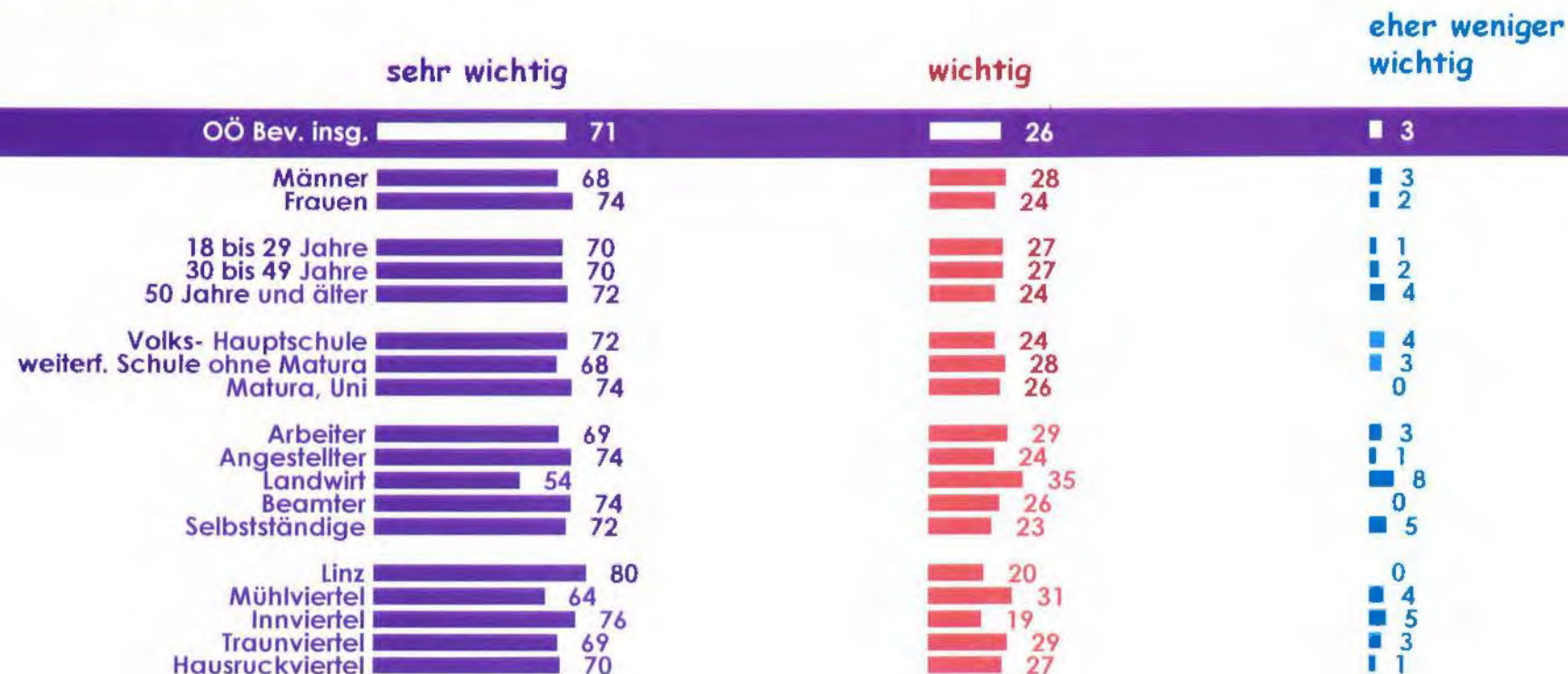
maximale statistische Schwankungsbreite bei n = 401 Befragten gleich $\pm 5,0$ Prozent

market

GROSSE ZUSTIMMUNG ZU NATIONALPARKS

Frage 2: Wie wichtig halten Sie generell Nationalparks. Also den Schutz der Natur in einer bestimmten wertvollen Region? Würden Sie sagen, sehr wichtig, eher wichtig, eher weniger wichtig oder nicht wichtig?

Nationalparks zum Schutz der Natur sind der Bevölkerung -



Ergebnisse in Prozent

Dokumentation der Umfrage BR496

Chart 2

n = 401 telefonische Interviews repräsentativ für die oberösterreichische Bevölkerung ab 18 Jahre

Erhebungszeitraum: 11. bis 14. Februar 2003

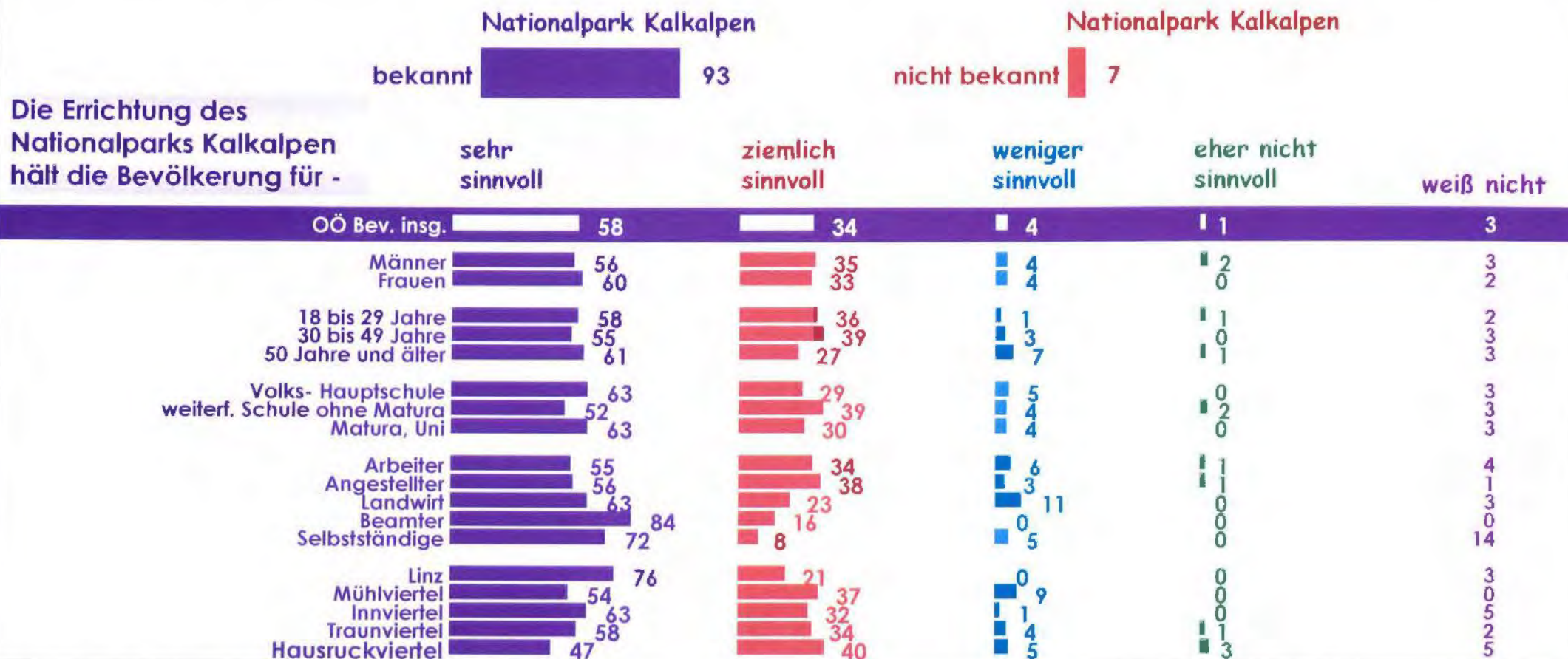
maximale statistische Schwankungsbreite bei n = 401 Befragten gleich $\pm 5,0$ Prozent

market

NATIONALPARK KALKALPEN VERFÜGT ÜBER GROSSEN RÜCKHALT IN DER BEVÖLKERUNG

Frage 3: Haben Sie schon einmal vom Nationalpark Kalkalpen gehört oder ist Ihnen der Nationalpark Kalkalpen nicht bekannt?

Frage 4: Der 1997 im Süden Oberösterreichs errichtete Nationalpark Kalkalpen umfasst auf einer Fläche von über 20.000 Hektar das Sengsengebirge und das Reichraminger Hintergebirge. Unabhängig wie gut Sie den Nationalpark Kalkalpen kennen, würden Sie sagen, die Errichtung eines international anerkannten Nationalparks in dieser Region Oberösterreichs war sehr sinnvoll, ziemlich sinnvoll, weniger sinnvoll oder eher nicht sinnvoll?



Ergebnisse in Prozent

Dokumentation der Umfrage BR496

Chart 3

n = 401 telefonische Interviews repräsentativ für die oberösterreichische Bevölkerung ab 18 Jahre

Erhebungszeitraum: 11. bis 14. Februar 2003

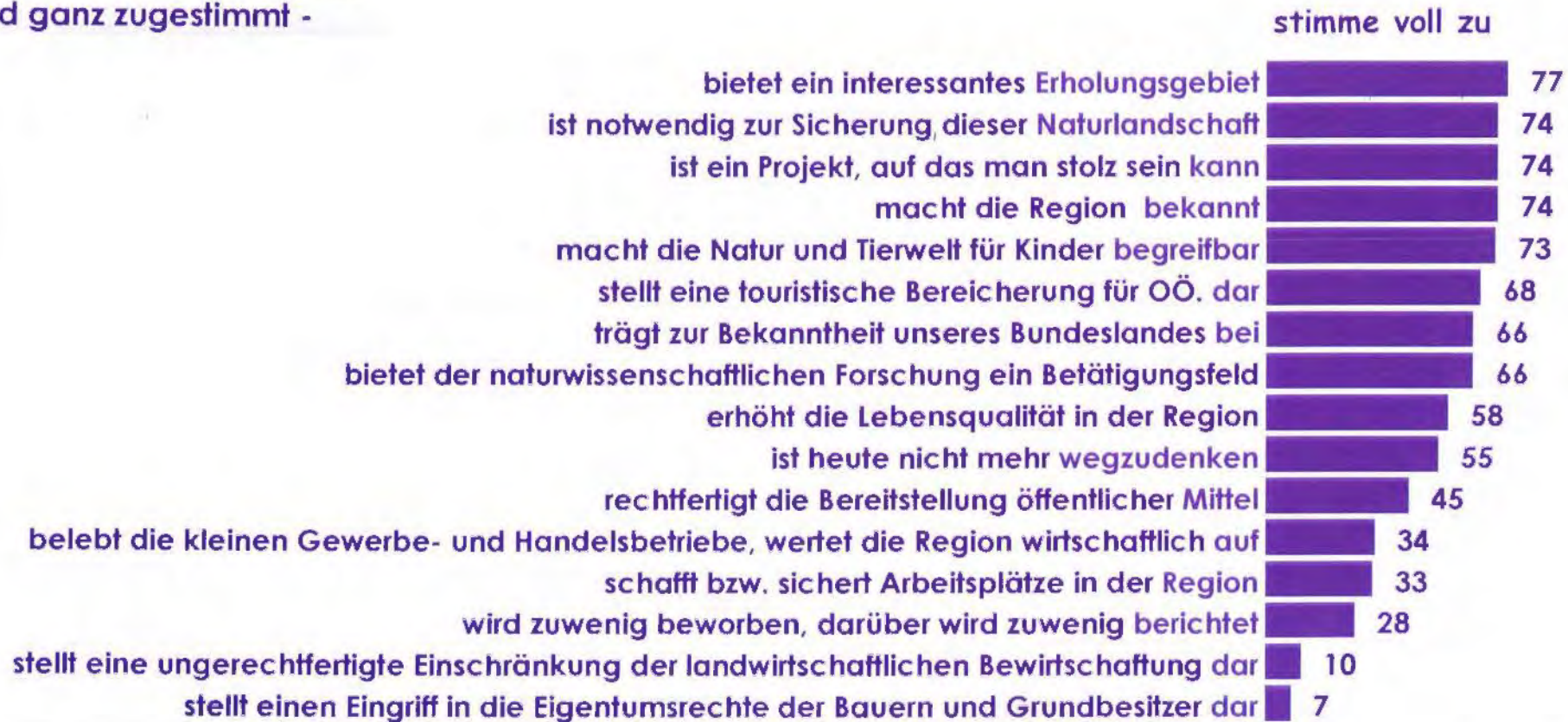
maximale statistische Schwankungsbreite bei n = 401 Befragten gleich $\pm 5,0$ Prozent

market

INHALTLICHE BEWERTUNG DES NATIONALPARKS KALKALPEN

Frage 5: Ein Nationalpark ist eine Einrichtung, wo es neben der Bewahrung der Natur auch um einen Beitrag zur Kultur und Wirtschaft sowie zur Bekanntheit eines Bundeslandes geht. Ich lese Ihnen nun verschiedene Aussagen und Meinungen zum Nationalpark Kalkalpen vor. Bitte sagen Sie mir anhand einer Notenskala von eins bis vier, inwieweit Sie der jeweiligen Aussage zustimmen. Eins bedeutet, stimme voll zu, vier bedeutet stimme überhaupt nicht zu.

**Diesen Aussagen wird voll
und ganz zugestimmt -**



Ergebnisse in Prozent

Dokumentation der Umfrage BR496

Chart 4

n = 401 telefonische Interviews repräsentativ für die oberösterreichische Bevölkerung ab 18 Jahre

Erhebungszeitraum: 11. bis 14. Februar 2003

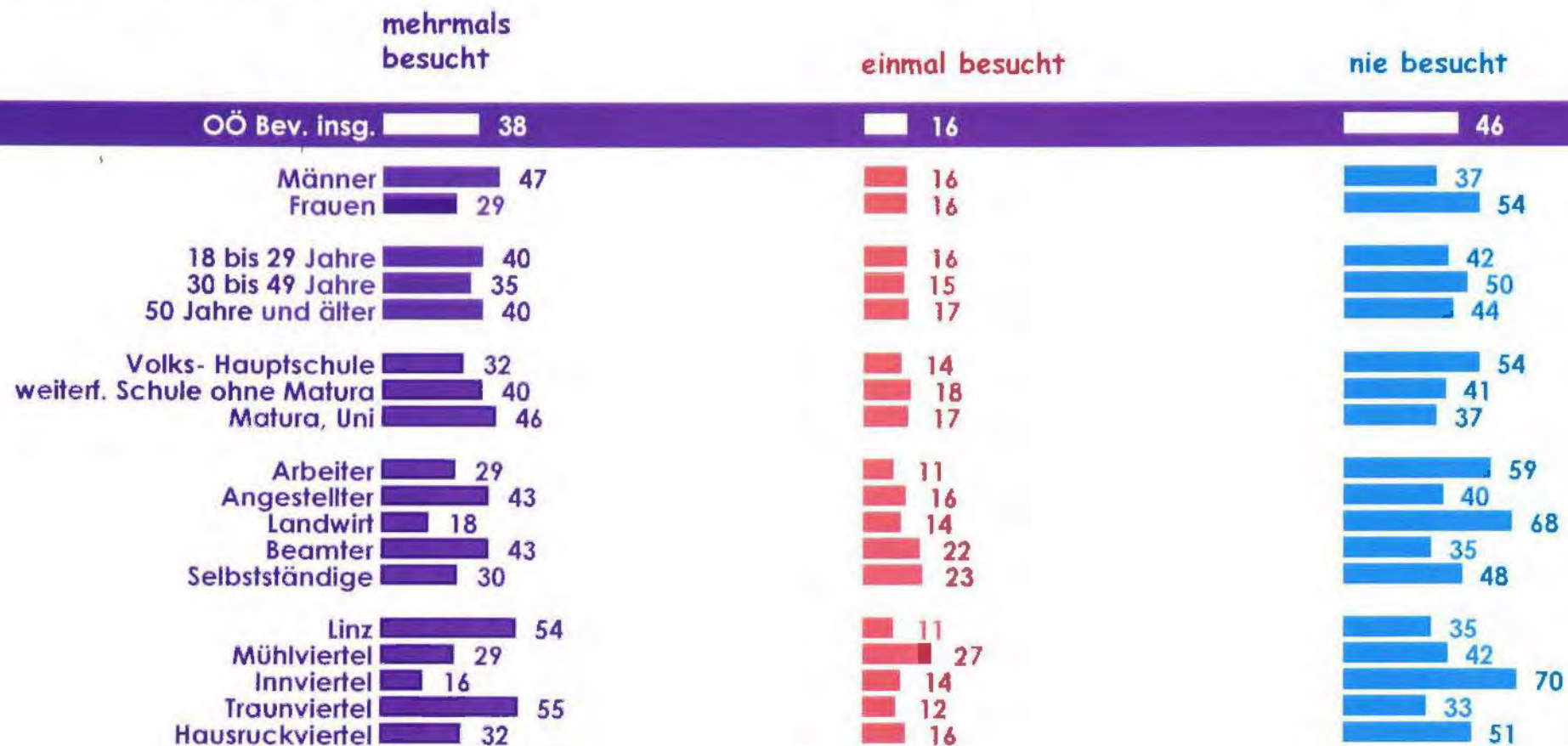
maximale statistische Schwankungsbreite bei n = 401 Befragten gleich $\pm 5,0$ Prozent

market

BESUCH DES NATIONALPARKS

Frage 7: Jetzt zu Ihnen persönlich: Wie oft haben Sie schon das **Gebiet** Kalkalpen besucht?

**Persönlich wurde der
Nationalpark Kalkalpen -**



Ergebnisse in Prozent

Dokumentation der Umfrage BR496

Chart 6

n = 401 telefonische Interviews repräsentativ für die oberösterreichische Bevölkerung ab 18 Jahre

Erhebungszeitraum: 11. bis 14. Februar 2003

maximale statistische Schwankungsbreite bei n = 401 Befragten gleich $\pm 5,0$ Prozent

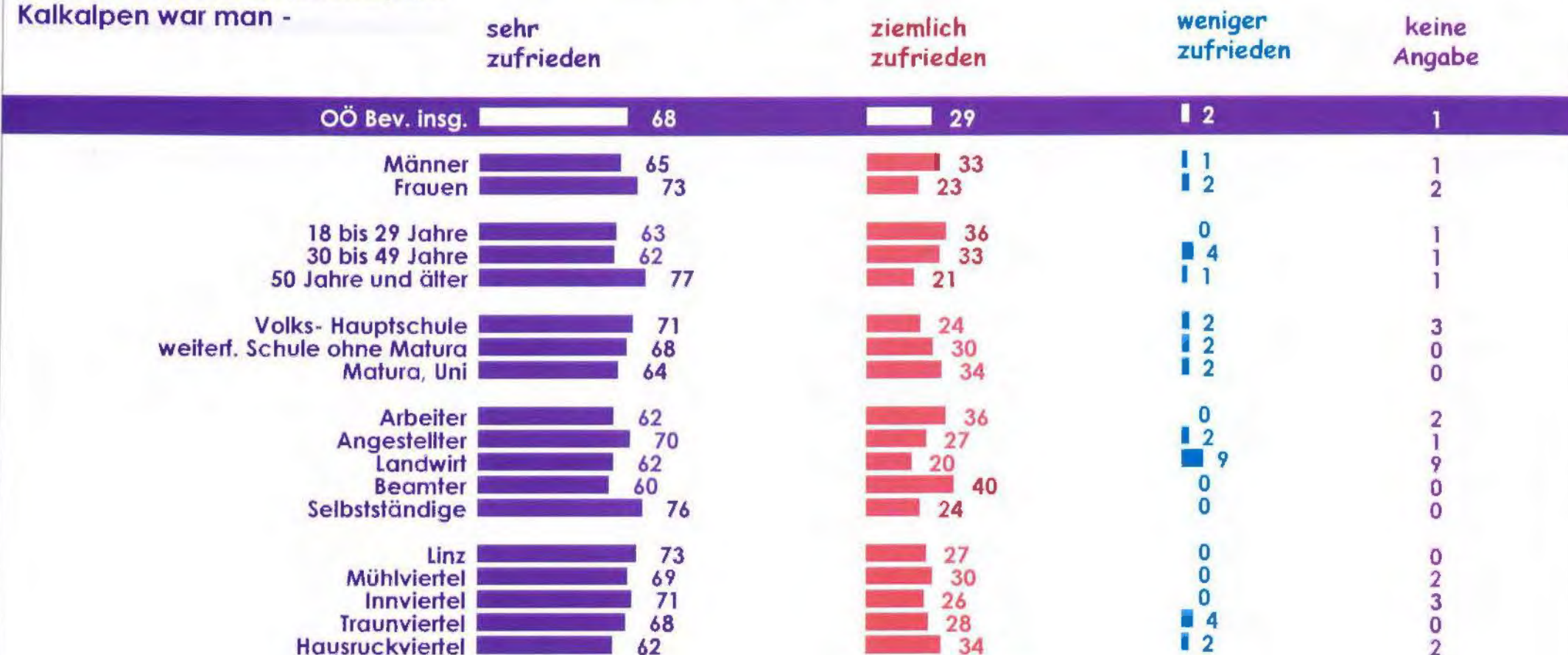
markel

HOHE BESUCHERZUFRIEDENHEIT

Frage 10: Wie zufrieden waren Sie im Großen und Ganzen mit dem Besuch im Nationalpark? Würden Sie sagen, sehr zufrieden, ziemlich zufrieden, weniger zufrieden, weniger zufrieden oder eher nicht zufrieden?

Mit dem Besuch im Nationalpark
Kalkalpen war man -

Basis: Besucher 54%=100%



Ergebnisse in Prozent

Dokumentation der Umfrage BR496

Chart 7

n = 401 telefonische Interviews repräsentativ für die oberösterreichische Bevölkerung ab 18 Jahre

Erhebungszeitraum: 11. bis 14. Februar 2003

maximale statistische Schwankungsbreite bei n = 401 Befragten gleich $\pm 5,0$ Prozent

markel

HOHE BESUCHSABSICHT

Frage 8: Und haben Sie die Absicht, das **Gebiet** Kalkalpen zu besuchen oder nicht?

Frage 9: Was erwarten Sie sich in erster Linie von einem Besuch dieses **Gebietes**, was ist für Sie persönlich der Anstoß, einen Ausflug in das Gebiet der Kalkalpen zu unternehmen?

Jene Personen, die den Nationalpark bisher noch nicht besucht haben, beabsichtigen einen Besuch -

Basis: Besucher 46%=100%



Von einem Besuch im Nationalpark Kalkalpen erwartet man sich -



Ergebnisse in Prozent

Dokumentation der Umfrage BR496

Chart 9

n = 401 telefonische Interviews repräsentativ für die oberösterreichische Bevölkerung ab 18 Jahre

Erhebungszeitraum: 11. bis 14. Februar 2003

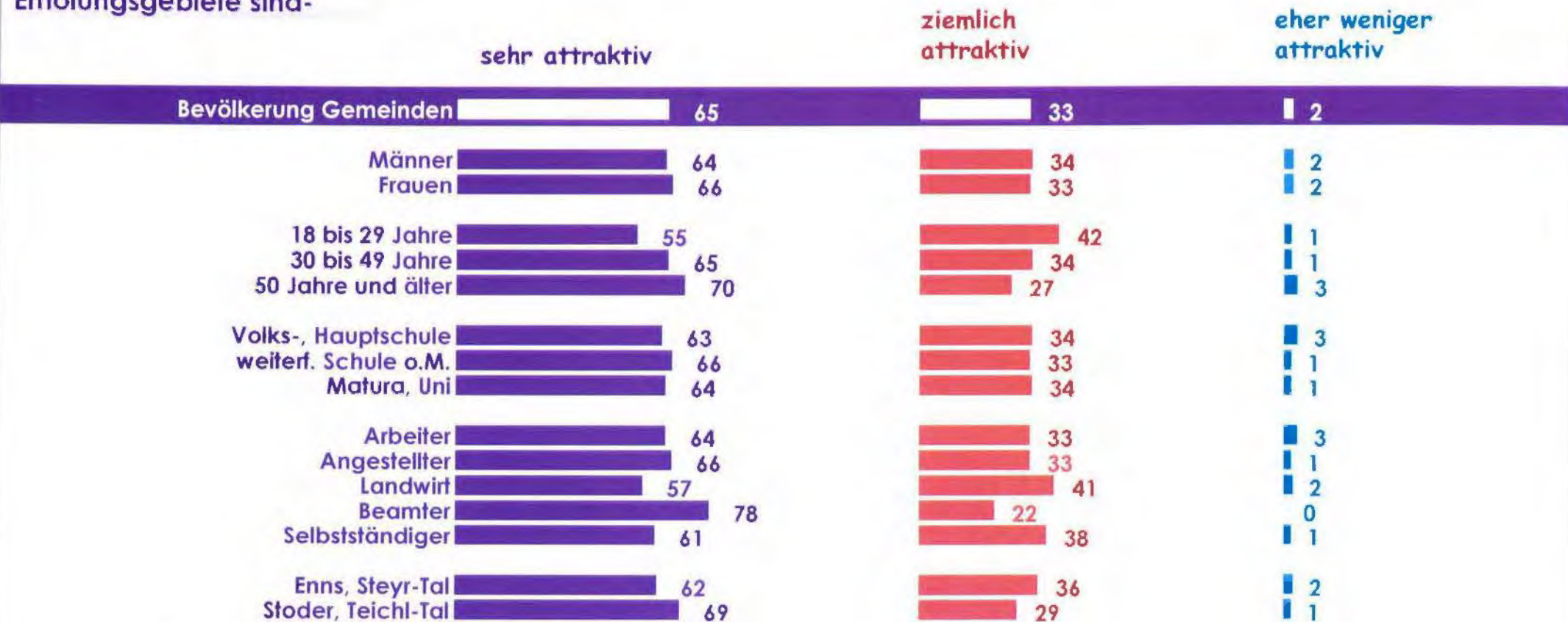
maximale statistische Schwankungsbreite bei n = 401 Befragten gleich $\pm 5,0$ Prozent

market

NATUR- UND ERHOLUNGSGEBIETE IN OÖ

Frage 1: Ich möchte mich mit Ihnen über Oberösterreich und seine Natur- und Erholungsgebiete unterhalten. Ganz allgemein: Würden Sie sagen, Oberösterreich verfügt über sehr attraktive, ziemlich attraktive, weniger attraktive oder über eher keine attraktiven Natur- und Erholungsgebiete?

Oberösterreichs Natur- und Erholungsgebiete sind-



Ergebnisse in Prozent

Dokumentation der Umfrage BR496

Chart 1

n = 666 telefonische Interviews repräsentativ für die Bevölkerung der ausgewählten Gemeinden ab 18 Jahre

Erhebungszeitraum: 11. bis 14. Februar 2003

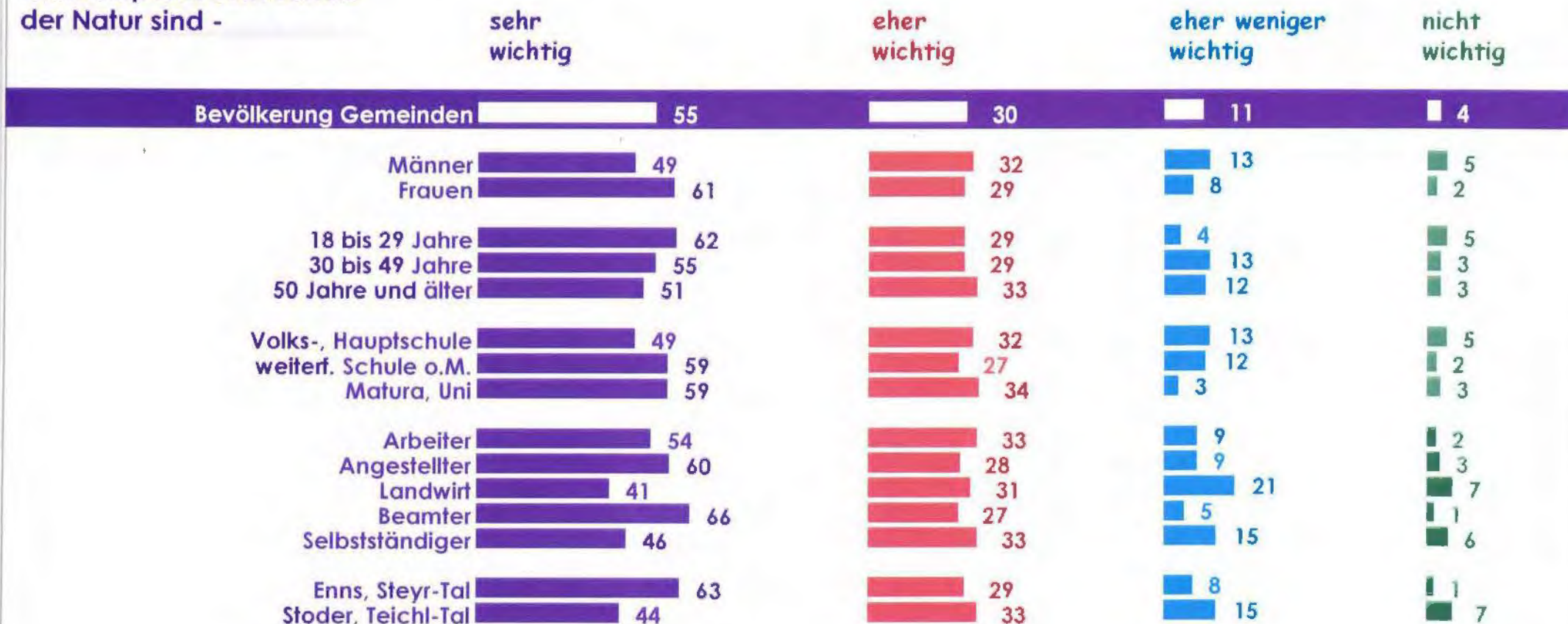
maximale statistische Schwankungsbreite bei n = 666 Befragten gleich $\pm 3,87$ Prozent

markt

EINSTELLUNG ZU NATIONALPARKS

Frage 2: Wie wichtig halten Sie generell Nationalparks. Also den Schutz der Natur in einer bestimmten wertvollen Region? Würden Sie sagen, sehr wichtig, eher wichtig, eher weniger wichtig oder nicht wichtig?

Nationalparks zum Schutz der Natur sind -



Ergebnisse in Prozent

Dokumentation der Umfrage BR496

Chart 2

n = 666 telefonische Interviews repräsentativ für die Bevölkerung der ausgewählten Gemeinden ab 18 Jahre

Erhebungszeitraum: 11. bis 14. Februar 2003

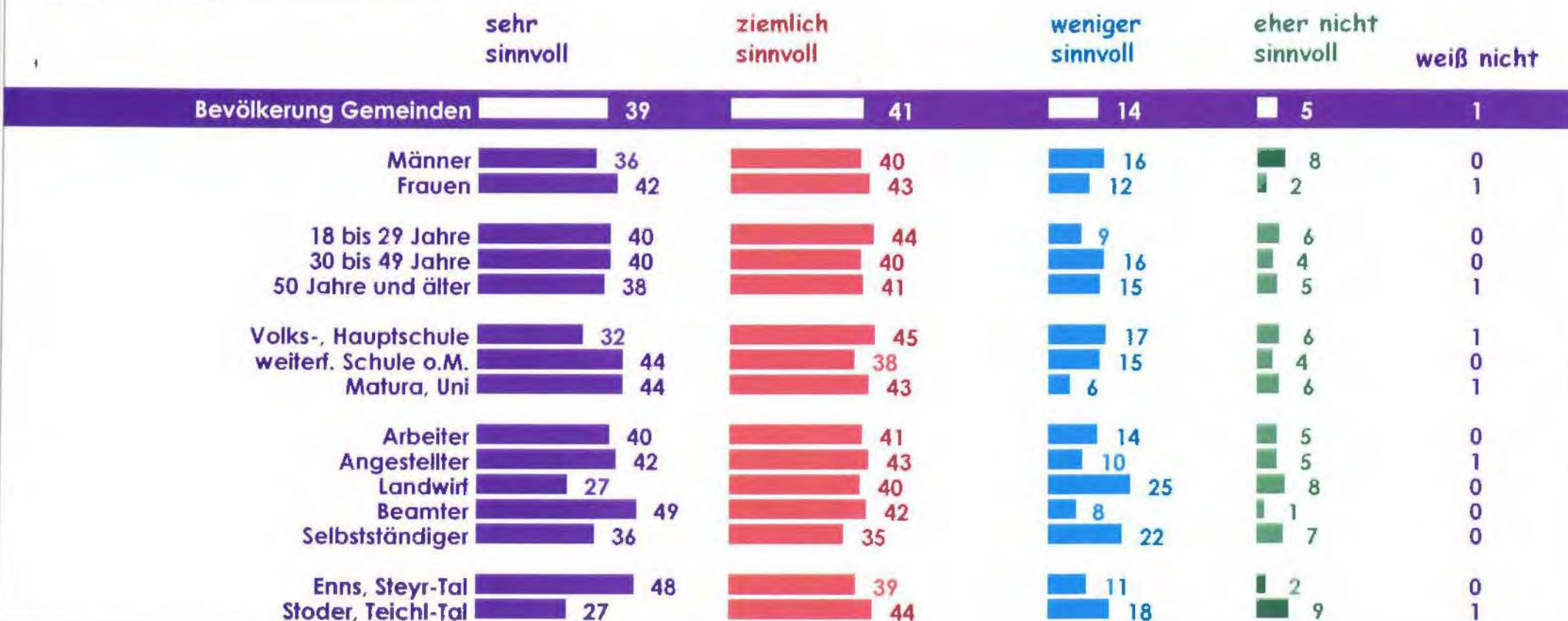
maximale statistische Schwankungsbreite bei n = 666 Befragten gleich $\pm 3,87$ Prozent

markel

BEWERTUNG DER ERRICHTUNG DES NATIONALPARKS KALKALPEN

Frage 3: Alles in allem: Wie würden Sie ihre persönliche Einstellung zum Nationalpark Kalkalpen beschreiben? Würden Sie sagen, die Errichtung eines international anerkannten Nationalparks in dieser Region Oberösterreichs war sehr sinnvoll, ziemlich sinnvoll, weniger sinnvoll, oder eher nicht sinnvoll?

Die Errichtung des Nationalparks Kalkalpen war -



Ergebnisse in Prozent

Dokumentation der Umfrage BR496

Chart 3

n = 666 telefonische Interviews repräsentativ für die Bevölkerung der ausgewählten Gemeinden ab 18 Jahre

Erhebungszeitraum: 11. bis 14. Februar 2003

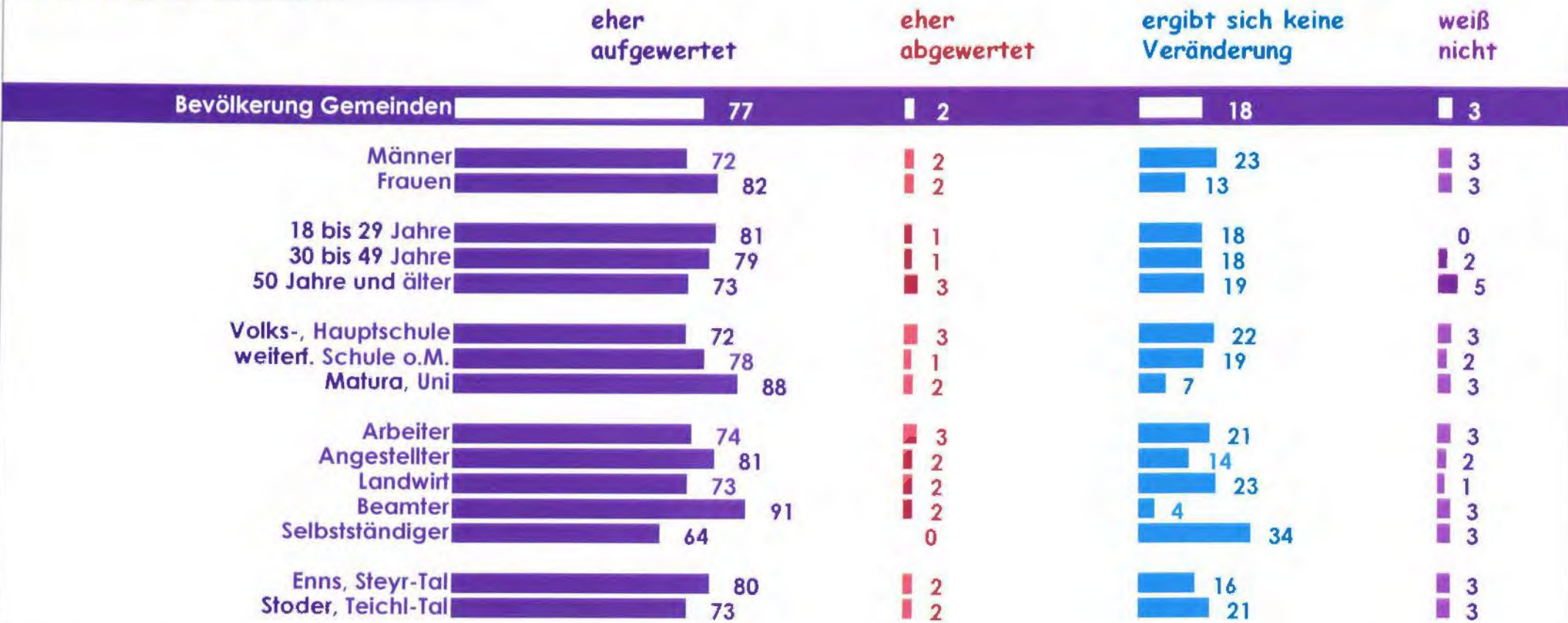
maximale statistische Schwankungsbreite bei n = 666 Befragten gleich $\pm 3,87$ Prozent

market

NATIONALPARK KALKALPEN BEDEUTET AUFWERTUNG FÜR DIE GESAMTE REGION

Frage 5: Und wie würden Sie die Bedeutung des Nationalparks Kalkalpen für die gesamte Region einschätzen. Wurde dadurch die Region eher aufgewertet, eher abgewertet, oder hat sich für die Region dadurch nichts geändert?

Durch den Nationalpark Kalkalpen wird die gesamte Region -



Ergebnisse in Prozent

Dokumentation der Umfrage BR496

Chart 5

n = 666 telefonische Interviews repräsentativ für die Bevölkerung der ausgewählten Gemeinden ab 18 Jahre

Erhebungszeitraum: 11. bis 14. Februar 2003

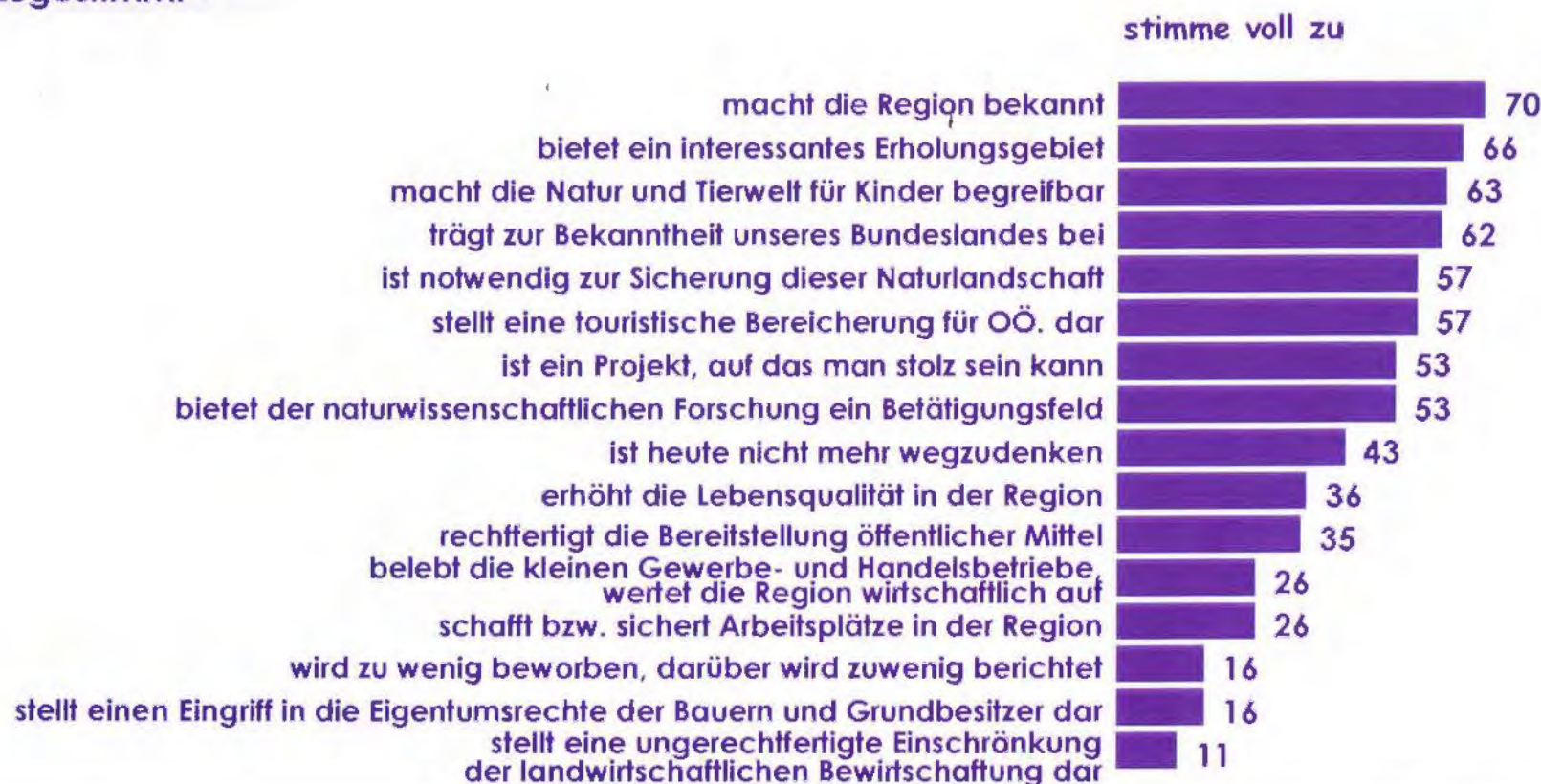
maximale statistische Schwankungsbreite bei n = 666 Befragten gleich $\pm 3,87$ Prozent

markert

INHALTLICHE BEWERTUNG DES NATIONALPARKS KALKALPEN

Frage 6: Ein Nationalpark ist eine Einrichtung, wo es neben der Bewahrung der Natur auch um einen Beitrag zur Kultur und Wirtschaft sowie zur Bekanntheit eines Bundeslandes geht. Ich lese Ihnen nun verschiedene Aussagen und Meinungen zum Nationalpark Kalkalpen vor. Bitte sagen Sie mir anhand einer Notenskala von eins bis vier, inwieweit Sie der jeweiligen Aussage zustimmen. Eins bedeutet, stimme voll zu, vier bedeutet, stimme überhaupt nicht zu.

Diesen Aussagen wird voll und ganz zugestimmt -



Ergebnisse in Prozent
Dokumentation der Umfrage BR496

Chart 6

n = 666 telefonische Interviews repräsentativ für die Bevölkerung der ausgewählten Gemeinden ab 18 Jahre
Erhebungszeitraum: 11. bis 14. Februar 2003
maximale statistische Schwankungsbreite bei n = 666 Befragten gleich $\pm 3,87$ Prozent

markt