

markert[®]

INSTITUT

10 Jahre Nationalpark Kalkalpen

Präferierte Weiterentwicklung

Ergebnisse einer telefonischen Befragung, repräsentativ für die
oberösterreichische Bevölkerung ab 18 Jahren
Erhebungszeitraum: 2. bis 15. Mai 2007

- Kommentarbericht -

DOKUMENTATION DER UMFRAGE BR 809

Der vorliegende Berichtband behandelt im Wesentlichen drei Themen: die Einstellung und Assoziation der oberösterreichischen Bevölkerung zum Thema Wildnis, Besuch des Nationalparks Kalkalpen sowie Einstellung zu einer flächenmäßigen Erweiterung des Nationalparks.

UNTERSUCHUNGSMETHODIK:	Telefonische CATI- Interviews
BEFRAGUNGSZEITRAUM:	2. bis 15. Mai 2007
AUSWAHL-METHODE:	Quotaverfahren, Random Disproportionale Stichprobenziehung: 120 Interviews aus den Nationalparkgemeinden, 280 Interviews von Restoberösterreich.
REPRÄSENTATIVITÄT:	Die befragten Personen entsprechen in ihrer Zusammensetzung, in quotierten und nichtquotierten Merkmalen, der oberösterreichischen Bevölkerung ab 18 Jahren. Diese Übereinstimmung im Rahmen der statistischen Genauigkeitsgrenzen ist eine notwendige Voraussetzung dafür, dass die Ergebnisse verallgemeinert werden dürfen.
AUSWERTUNGSBASIS:	n=400 telefonische CATI-Interviews
FRAGEBOGEN:	vom Institut in Zusammenarbeit mit dem Auftraggeber entwickelt /Fragebogen befindet sich im Anhang
STUDIENLEITUNG:	Mag. Ernst Koglgruber
NUMMER DER UMFRAGE:	P.BR 809.0704.P8.T

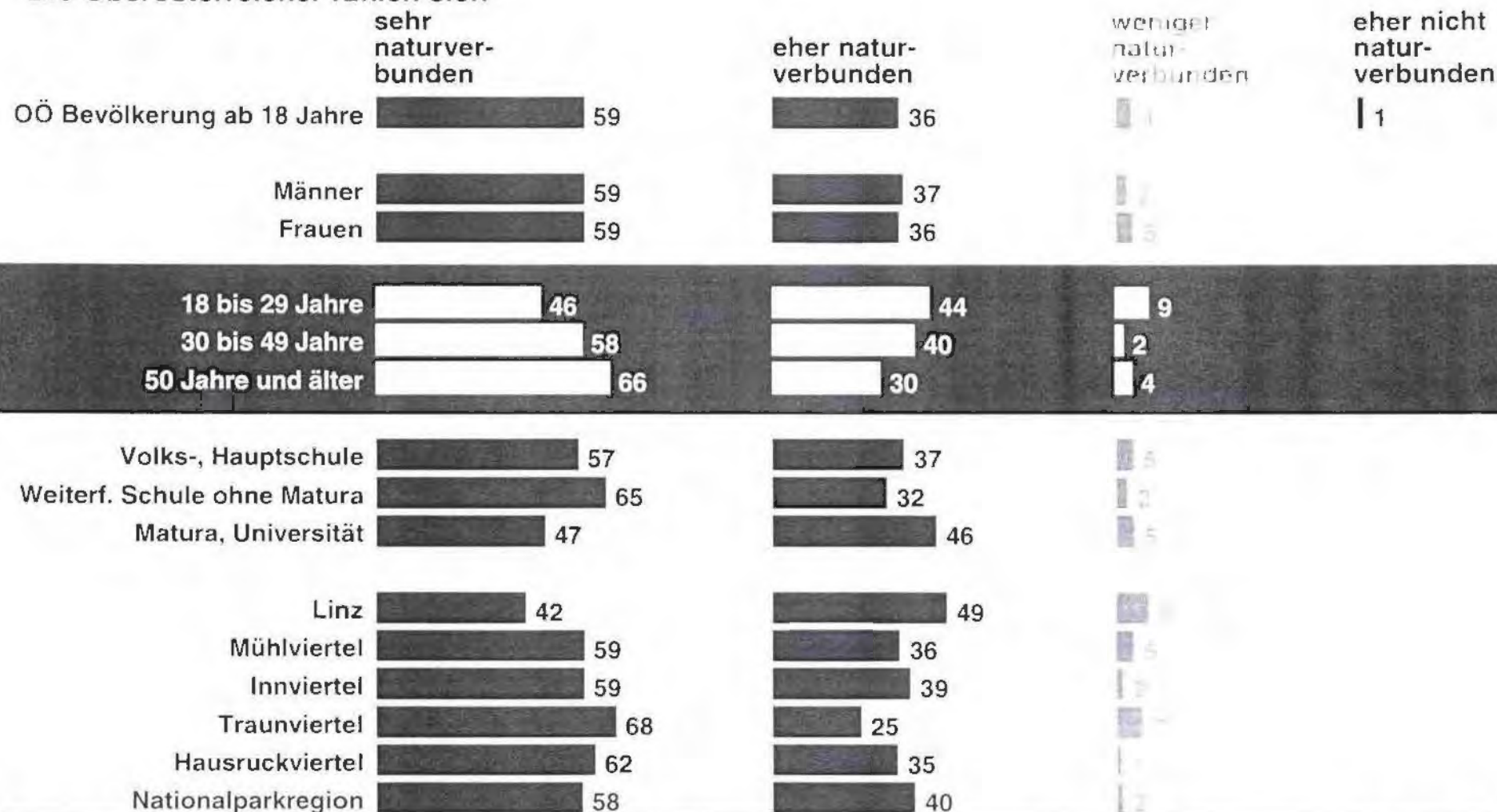
Alle Forschungsprojekte werden in Übereinstimmung mit den Bestimmungen des ESQMAR-Kodex zur Praxis der Marketing- und Sozialforschung durchgeführt.

Linz, im Mai 2007

Oberösterreicher sind sehr naturverbunden

Frage: Wir führen eine Umfrage zu dem Themenkreis Natur und Erholung durch. Wie würden Sie sich selbst bezeichnen? Als sehr naturverbunden, eher naturverbunden, weniger naturverbunden oder eher nicht naturverbunden?

Die Oberösterreicher fühlen sich -



Dokumentation der Umfrage P.BR809.0704.P8.T

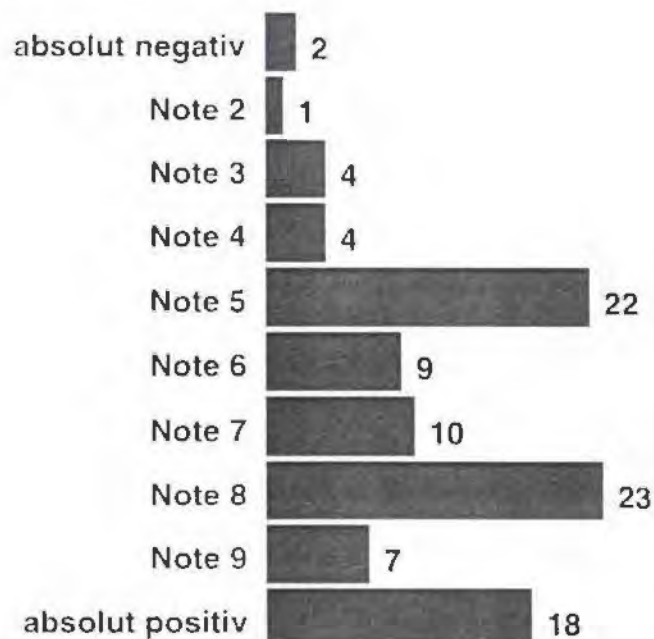

401 telefonische Interviews, repräsentativ für die oberösterreichische Bevölkerung ab 18 Jahre
Erhebungszeitraum: 2. bis 15. Mai 2007

CHART 1
Ergebnisse in Prozent

Eher positives Gefühl in Bezug auf Wildnis

Frage: Welches Gefühl verbinden Sie am ehesten mit Wildnis? Wo würden Sie Ihr Gefühl in Bezug auf Wildnis bei einer 10-stufigen Skala einordnen, wenn 1 bedeutet, absolut negatives Gefühl, und 10 bedeutet, absolut positives Gefühl?

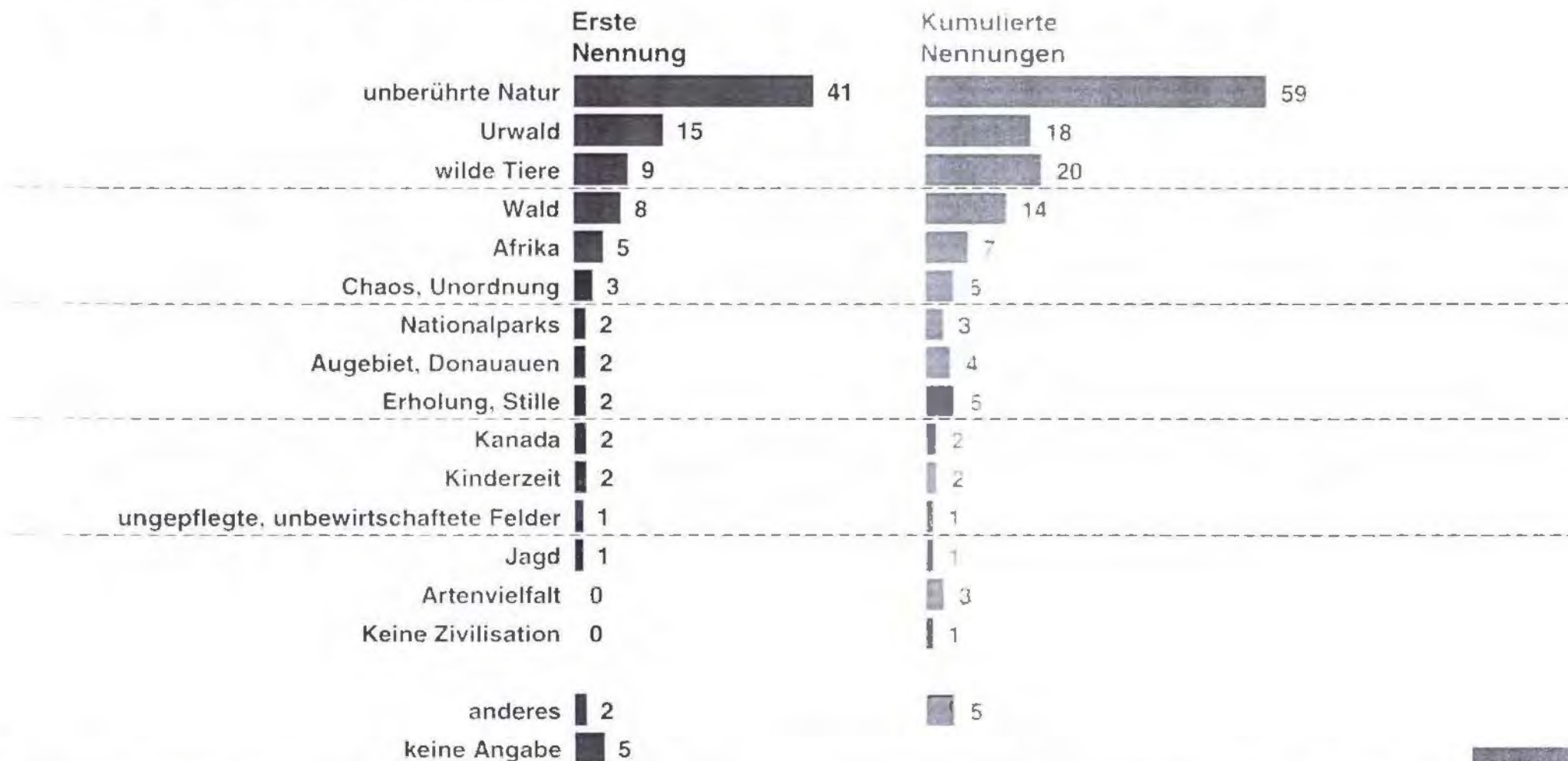
Die Oberösterreicher verbinden in Bezug auf Wildnis -



Wildnis: spontane Assoziationen

Frage: Wenn Sie das Wort **Wildnis** hören oder lesen, woran müssen Sie da spontan denken, womit verbinden Sie Wildnis?

Die Oberösterreicher verbinden mit Wildnis -



Dokumentation der Umfrage P BR809.0704 P8.T

401 telefonische Interviews, repräsentativ für die oberösterreichische Bevölkerung ab 18 Jahre
Erhebungszeitraum: 2. bis 15. Mai 2007

CHART 3
Ergebnisse in Prozent

Gestützte Assoziationen

Frage: Mit Wildnis verbindet ja jeder etwas anderes. Ich lese Ihnen nun einiges vor. Bitte sagen Sie mir, inwieweit Sie das mit Wildnis verbinden. 1= verbinde ich absolut mit Wildnis, 4 = verbinde ich überhaupt nicht mit Wildnis.

Die Oberösterreicher verbinden absolut mit Wildnis -

	OÖ Bevölkerung	NACH ALTER:		
		18 bis 29 Jahre	30 bis 49 Jahre	50 Jahre und älter
Artenvielfalt in der Tier- und Pflanzenwelt	83	81	85	83
unberührte Natur	76	69	76	79
vom Menschen unberührtes Gebiet	70	65	72	70
Urwald, Dschungel	69	70	77	62
wilde Tiere	67	66	72	63
überwuchernde Gegend	61	57	57	66
unendliche Weite	54	54	50	57
Menschen, die im Einklang mit der Natur leben	42	29	39	49
Augebiete entlang der Donau	37	31	28	47
Gebirgslandschaften in den Alpen	35	29	29	42
die Filmfigur Tarzan	33	24	41	31
Unordnung und Chaos	20	15	24	19
Länder in der Dritten Welt	12	8	16	11
Armut	10	5	8	14
ungehobeltes Benehmen	9	5	12	8

Dokumentation der Umfrage P.BR809.0704.P8.T:

401 telefonische Interviews, repräsentativ für die oberösterreichische Bevölkerung ab 18 Jahre

Erhebungsz Zeitraum: 2. bis 15. Mai 2007

CHART 4
Ergebnisse in Prozent

market
INSTITUT
SOLUTIONS FOR THE FUTURE

Wildnis: Eindrücke & Gefühle

Frage: Ich lese Ihnen nun einige Gefühle und Eindrücke vor. Bitte sagen Sie mir, inwieweit diese auf Sie im Zusammenhang mit Wildnis zutreffen. 1= trifft voll und ganz zu, 4= trifft überhaupt nicht zu. Dazwischen können Sie abstufen!

Es trifft im Zusammenhang mit Wildnis voll und ganz zu -

NACH ALTER:

	OÖ Bevölkerung	18 bis 29 Jahre	30 bis 49 Jahre	50 Jahre und älter
Farbenpracht	65	66	64	65
Stille	46	46	43	48
Entspannung, Erholung	43	44	44	41
Idylle	42	36	41	46
Abenteuer	42	53	42	37
Freude	40	37	40	41
Harmonie	39	40	35	42
überwältigt sein	37	30	40	39
innehalten	36	28	40	36
Neugier	35	33	38	33
Spannung	32	37	35	28
Träume	29	29	36	22
Exotik	24	27	25	21
Beschaulichkeit	23	17	15	32
Nervenkitzel	21	28	27	12
Gefahr	21	26	21	19
Fernweh	20	15	24	20
Kribbeln	13	15	16	11
Bedrohung	11	6	11	13
Angst, Furcht	9	11	8	10
Aufgewühltheit	8	8	5	10
Ekel	8	12	9	5
Stress	4	5	7	2

Dokumentation der Umfrage P.BR809 0704.P8.T:

40 telefonische Interviews, repräsentativ für die oberösterreichische Bevölkerung ab 18 Jahre

Erhebungszeitraum: 2. bis 15. Mai 2007

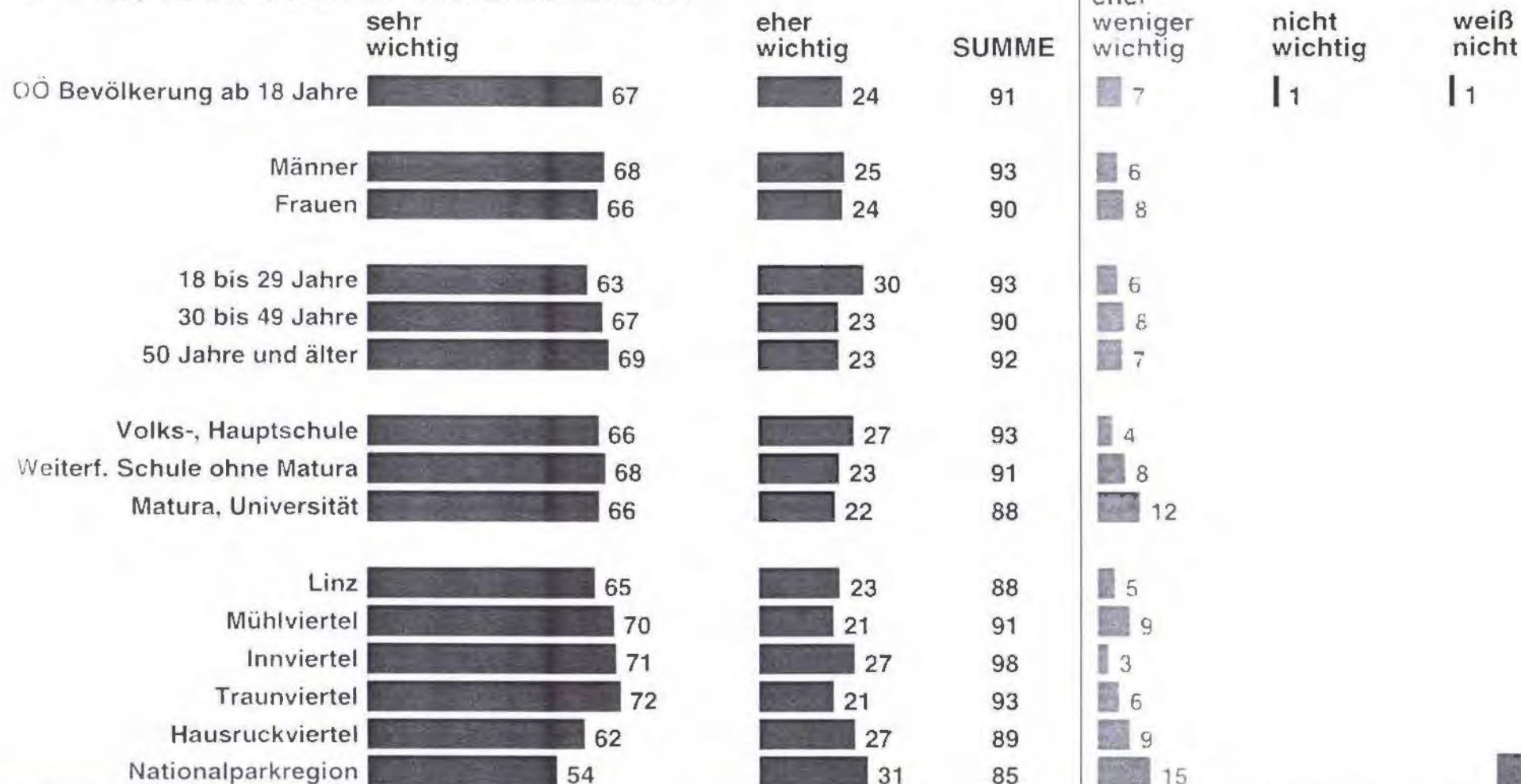
CHART 5
Ergebnisse in Prozent

market
INSTITUT
SOLUTIONS FOR THE FUTURE

Schutz von Wildnis ist sehr wichtig!

Frage: Wie wichtig halten Sie es generell, dass in Österreich auch Gebiete von unberührter Natur, also von Wildnis, erhalten bleiben?

Dass in Österreich Gebiete von unberührter Natur erhalten, bleiben halten die Oberösterreicher für -



Dokumentation der Umfrage P.BR809 0704 P8.T:

40 telefonische Interviews, repräsentativ für die oberösterreichische Bevölkerung ab 18 Jahre
Erhebungszeitraum: 2. bis 15. Mai 2007

CHART 6
Ergebnisse in Prozent

Meinungen zu Wildnisgebieten

Frage: Auch in Österreich gibt es Wildnisgebiete, die vom Menschen nicht mehr beeinflusst werden und wo sich die Natur frei entwickeln darf. Inwieweit stimmen Sie den nachfolgenden Meinungen zu. 1=stimme voll und ganz zu, 4= stimme überhaupt nicht zu.

Die Oberösterreicher stimmen voll und ganz zu, dass Wildnisgebiete -



Umfrage: Darstellung der Umfrage P BR804 0704 P8 I.

40 telefonische Interviews, repräsentativ für die oberösterreichische Bevölkerung ab 18 Jahre

Erhebungszeitraum: 2. bis 15. Mai 2007

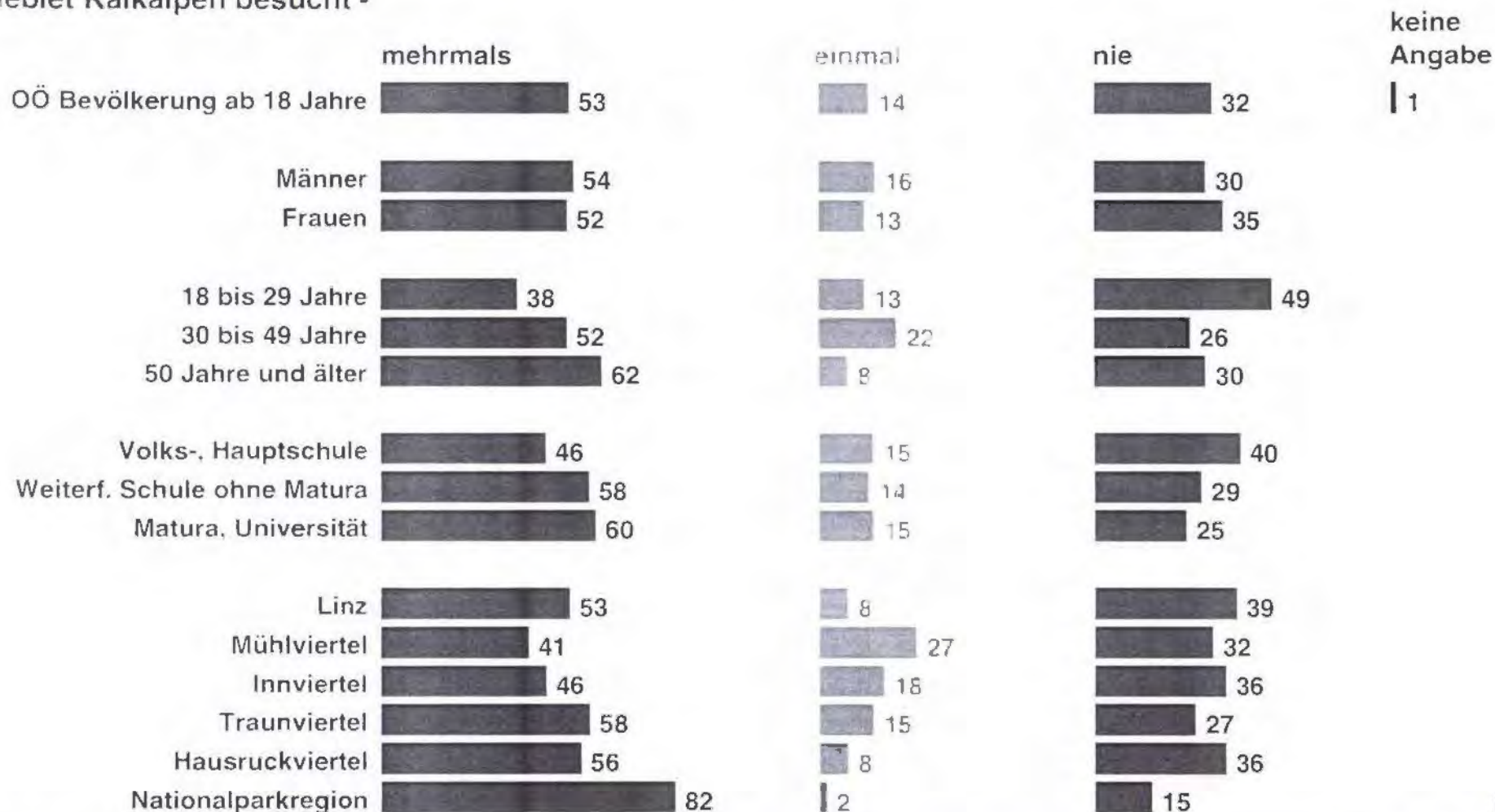
CHART 7
Ergebnisse in Prozent

market
INSTITUT
SOLUTIONS FOR THE FUTURE

Jeder Zweite hat Kalkalpen schon mehrmals besucht

Frage: Jetzt zu Ihnen persönlich: Wie oft haben Sie schon das **Gebiet Kalkalpen** besucht?

Die Oberösterreicher haben das Gebiet Kalkalpen besucht -



Darstellung der Umfrage P BR809 0704 PB T

40 telefonische Interviews, repräsentativ für die oberösterreichische Bevölkerung ab 18 Jahre

Erhebungszeitraum: 2. bis 15. Mai 2007

CHART 8
Ergebnisse in Prozent

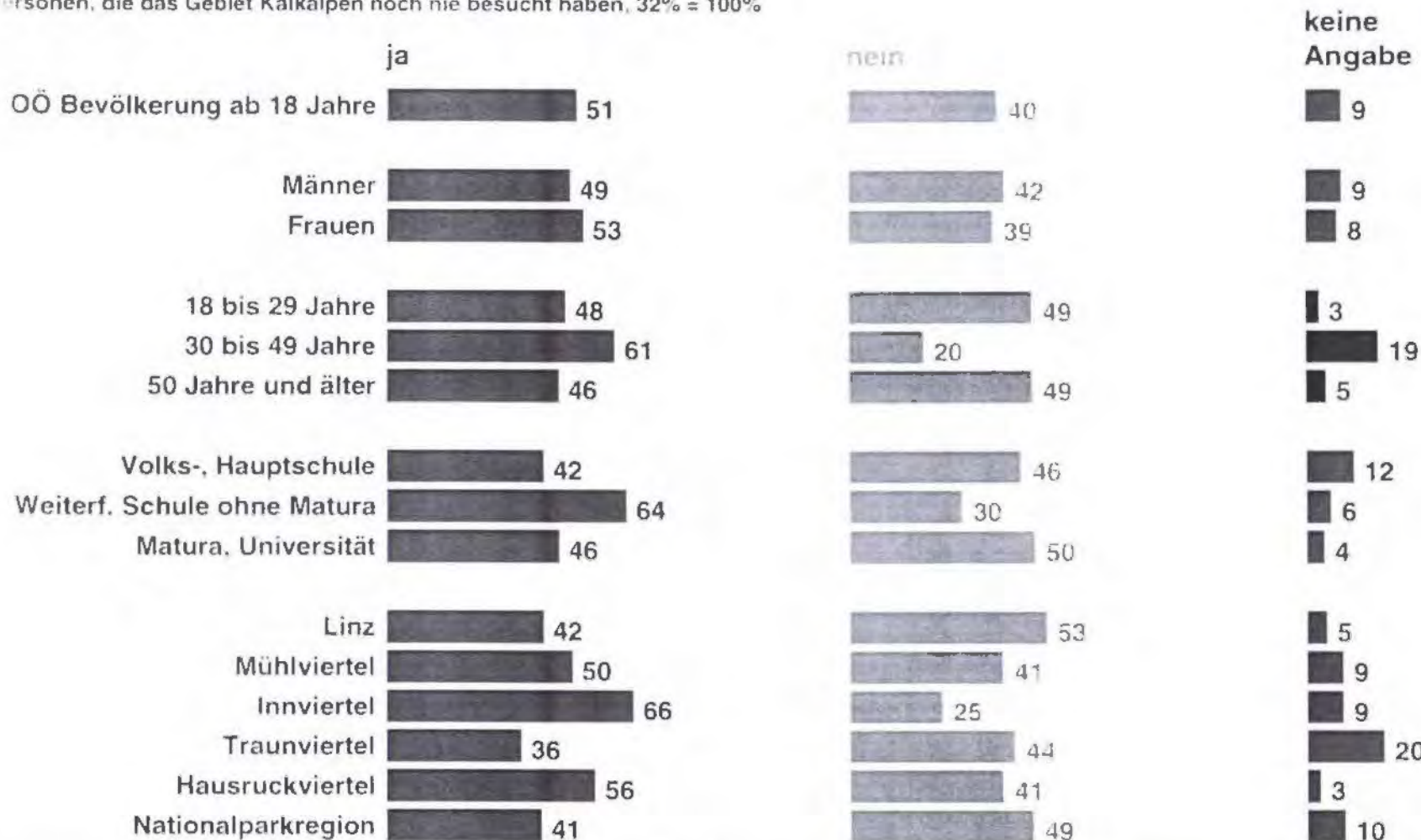
market
INSTITUT
SOLUTIONS FOR THE FUTURE

Beabsichtigter Besuch

Frage: Und haben Sie die Absicht, das Gebiet Kalkalpen zu besuchen oder nicht?

Die Oberösterreicher beabsichtigen einen Besuch -

(Personen, die das Gebiet Kalkalpen noch nie besucht haben, 32% = 100%)



Darstellung der Umfrage P.BR809.0704.P8.T

40 telefonische Interviews, repräsentativ für die oberösterreichische Bevölkerung ab 18 Jahre

Erhebungszeitraum: 2. bis 15. Mai 2007

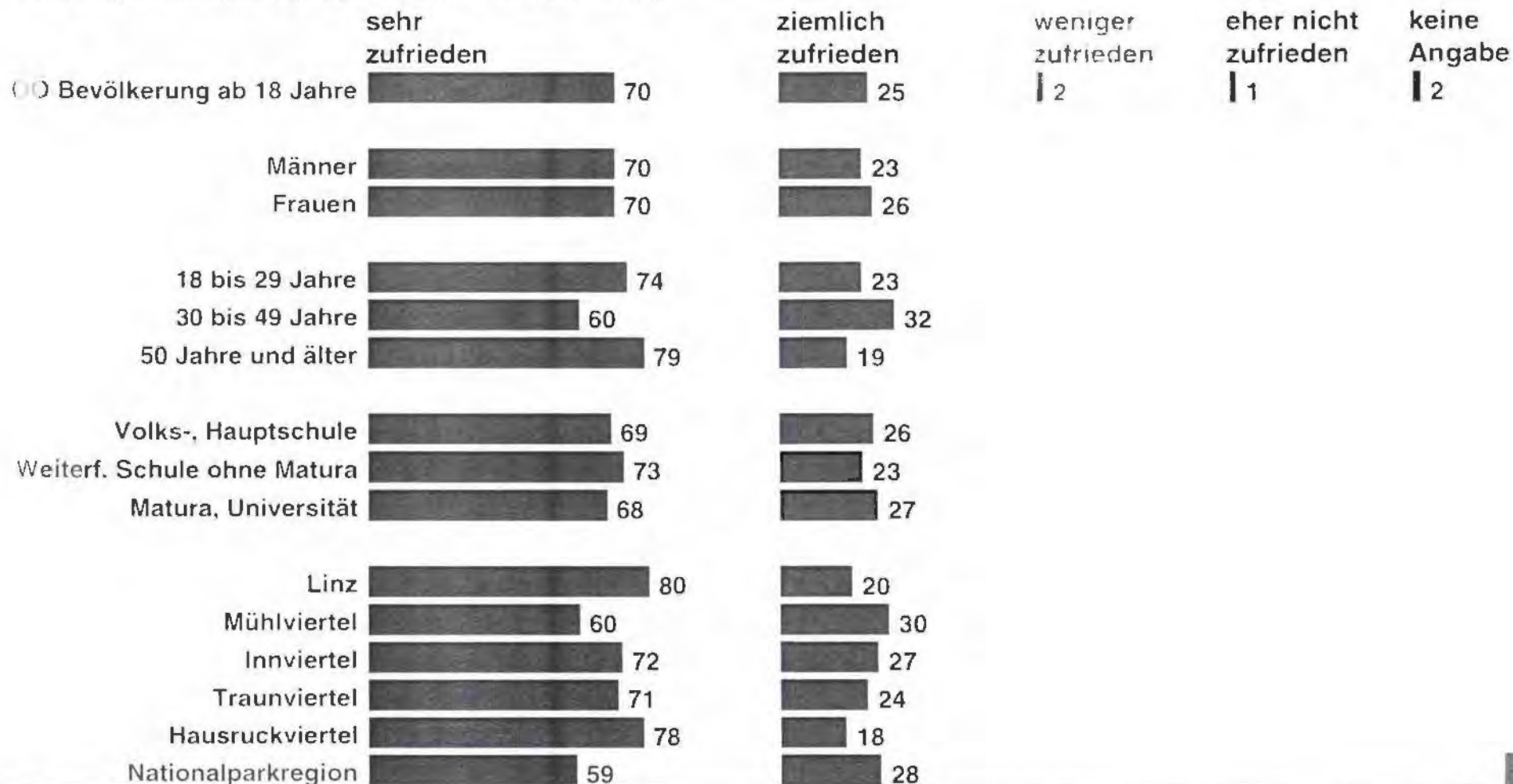
CHART 9
Ergebnisse in Prozent

Mit dem Besuch des Nationalparks sehr zufrieden

Frage: Wie zufrieden waren Sie im Großen und Ganzen mit dem Besuch im Nationalpark? Würden Sie sagen, sehr zufrieden, ziemlich zufrieden, weniger zufrieden oder eher nicht zufrieden?

Mit dem Besuch im Nationalpark waren die Oberösterreicher -

Personen, die das Gebiet Kalkalpen besucht haben, 67% = 100%



Dokumentation der Umfrage P-BR809.0704.P8.T

40 telefonische Interviews, repräsentativ für die oberösterreichische Bevölkerung ab 18 Jahre
Erhebungszeitraum: 2. bis 15. Mai 2007

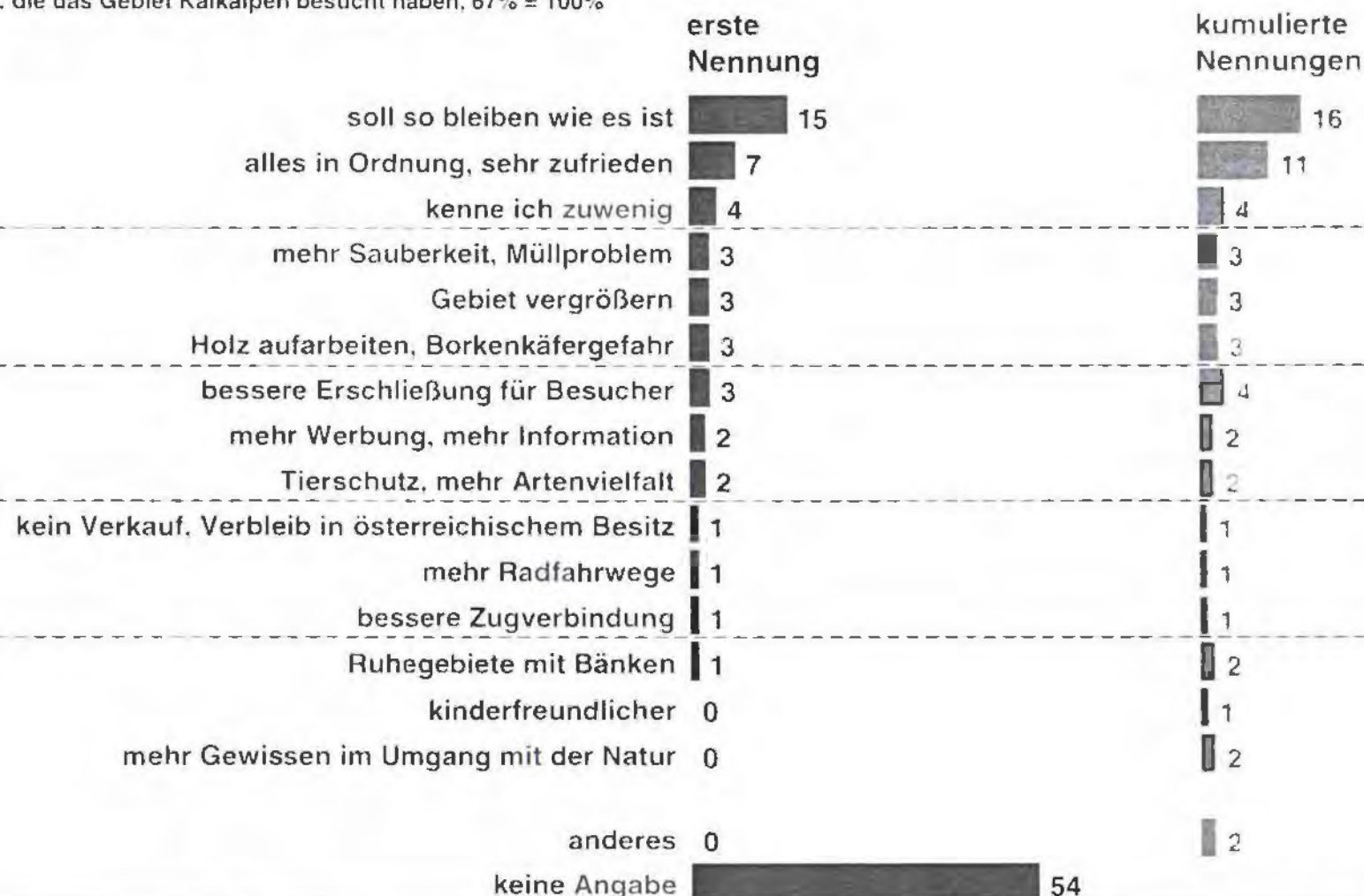
CHART 10
Ergebnisse in Prozent

Wünsche an die Leitung des Nationalparks Kalkalpen

Frage: Und welche Wünsche haben Sie an die Leitung des Nationalparks Kalkalpen, gibt es aus Ihrer Sicht Dinge, die verbessert werden sollen?

Die Oberösterreicher äußern folgende Wünsche an die Leitung -

Personen, die das Gebiet Kalkalpen besucht haben, 67% = 100%



Umfrage: Dokumentation der Umfrage P BR809-0704, P8, T

4. Telefonische Interviews, repräsentativ für die oberösterreichische Bevölkerung ab 18 Jahre

Erhebungszeitraum: 2. bis 15. Mai 2007

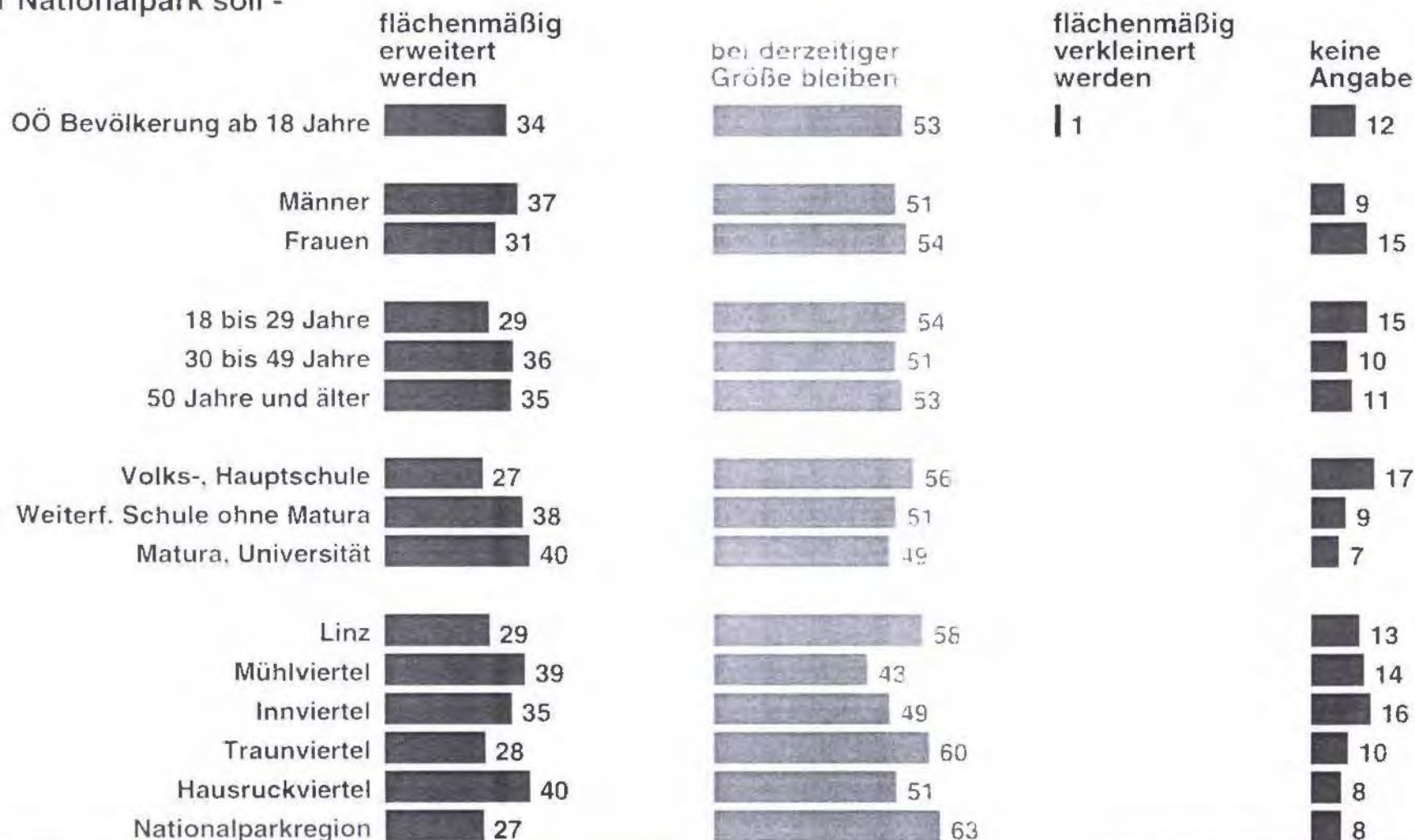
CHART 11
Ergebnisse in Prozent



Drittel für Erweiterung

Frage: Der Nationalpark Kalkalpen feiert seinen 10. Geburtstag. Wie soll er sich Ihrer Meinung nach in Zukunft entwickeln? Soll er flächenmäßig erweitert werden, auf seiner derzeitigen Größe bleiben oder flächenmäßig verkleinert werden?

Der Nationalpark soll -



1 Darstellung der Umfrage P BR809 0704 P8 T

2 telefonische Interviews, repräsentativ für die oberösterreichische Bevölkerung ab 18 Jahre

3 Umfrageszeitraum: 2. bis 15. Mai 2007

CHART 12
Ergebnisse in Prozent

INHALTSVERZEICHNIS DER TABELLEN

Seite 1

PERSÖNLICHE NATURVERBUNDENHEIT	1
ASSOZIATIONEN MIT WILDNIS – Erste Nennung	2
ASSOZIATIONEN MIT WILDNIS – kumulierte Nennungen	7
GEFÜHL IN BEZUG AUF WILDNIS.....	12
WILDNIS: EINDRÜCKE & GEFÜHLE	
- Aufgewühltheit.....	15
- Kribbeln	16
- Angst, Furcht	17
- Neugier.....	18
- Spannung	19
- Fernweh	20
- Stille	21
- Stress	22
- Entspannung, Erholung	23
- Innehalten.....	24
- überwältigt sein.....	25
- Freude.....	26
- Träume.....	27
- Beschaulichkeit.....	28
- Nervenkitzel.....	29
- Gefahr	30
- Ekel	31
- Exotik	32
- Farbenpracht	33
- Bedrohung	34
- Harmonie	35
- Idylle	36
- Abenteuer	37
DEFINITION VON WILDNIS	
- Unordnung und Chaos.....	38
- ungehobelter Benehmen.....	39
- Länder in der Dritten Welt.....	40
- Armut.....	41
- unberührte Natur	42
- unendliche Weite	43
- vom Menschen unberührtes Gebiet	44
- wilde Tiere	45
- Urwald-Dschungel	46
- Die Filmfigur Tarzan	47
- Artenvielfalt in der Tier- und Pflanzenwelt.....	48
- überwuchernde Gegend	49
- Gebirgslandschaften in den Alpen	50
- Auegebiete entlang der Donau	51
- Menschen, die im Einklang mit der Natur leben.....	52
SCHUTZ VON WILDNIS.....	53

UMFRAGE P.BR809.0704.P8.T

2. bis 15. Mai 2007

Ergebnisse einer telefonischen Umfrage, repräsentativ für oberösterreichische Bevölkerung ab 18 Jahre

(n = 401 Befragte) Ergebnisse in Prozent



Seite 1

PERSÖNLICHE NATURVERBUNDENHEIT

Frage 1: Wir führen eine Umfrage zu dem Themenkreis Natur und Erholung durch. Wie würden Sie sich selbst bezeichnen? Als sehr naturverbunden, eher naturverbunden, weniger naturverbunden oder eher nicht naturverbunden?

	Total Sample	Sehr natur- ver- bunden	Eher natur- ver- bunden	Weniger natur- ver- bunden	Eher nicht natur- ver- bunden
OÖ.Bevölk.ab 18 J....	401	59	36	4	1
Männer.....	190	59	37	3	
Frauen.....	211	59	36	5	
18 bis 29 Jahre.....	81	46	44	9	
30 bis 49 Jahre.....	147	58	40	2	
50 Jahre und älter...	173	66	30	4	
Volks-,Hauptschule...	157	57	37	5	
Weiterf.Schule o.M...	173	65	32	3	
Matura,Universität...	71	47	46	5	
Berufstätig.....	224	52	43	4	
Nicht berufstätig....	177	68	28	4	
Arbeiter.....	79	60	33	7	
Angestellte,Beamte...	279	59	37	3	
Selbständige,Freie,LW	42	53	43	4	
HH-Größe: 1 Person...	61	64	25	10	
2,3 Personen HH.....	206	57	39	4	
4 und mehr Personen..	134	59	38	2	
Kind,Kinder im HH....	176	55	41	3	
Keine Kinder im HH...	225	61	33	5	
Linz.....	60	42	49	9	
Mühlviertel.....	76	59	36	5	
Innviertel.....	80	59	39	2	
Traunviertel.....	73	68	25	7	
Hausruckviertel.....	76	62	35	1	
Nationalparkregion...	35	58	40	2	
Besuch mehrmals.....	214	61	36	3	
-einmal.....	57	56	42	2	
-nie.....	129	56	35	7	
Sehr zufrieden.....	194	63	32	4	
-ziemlich.....	67	47	51	1	
-weniger,nicht.....	7	60	20	20	
Erweiterung.....	137	55	44	1	
Grösse belassen.....	211	61	33	5	
Verkleinerung.....	6	63	4	21	

UMFRAGE P.BR809.0704.P8.T

2. bis 15. Mai 2007

Ergebnisse einer telefonischen Umfrage, repräsentativ für oberösterreichische Bevölkerung ab 18 Jahre

(n = 401 Befragte) Ergebnisse in Prozent



Seite 2

ASSOZIATIONEN MIT WILDNIS – Erste Nennung

Frage 2: Wenn Sie das Wort **Wildnis** hören oder lesen, woran müssen Sie da spontan denken, womit verbinden Sie Wildnis?

	Total Sample	Wilde Tiere	Chaos, Unordnung	Urwald	Wald
OÖ.Bevolk.ab 18 J....	401	9	3	15	8
Männer.....	190	10	3	14	4
Frauen.....	211	9	3	17	13
18 bis 29 Jahre.....	81	12	6	11	13
30 bis 49 Jahre.....	147	16	2	12	12
50 Jahre und älter...	173	3	3	20	3
Volks-,Hauptschule...	157	7	4	16	8
Weiterf.Schule o.M...	173	12	2	15	9
Matura,Universität...	71	9	4	14	9
Berufstätig.....	224	12	3	16	10
Nicht berufstätig....	177	7	3	14	6
Arbeiter.....	79	11	7	20	4
Angestellte,Beamte...	279	8	2	15	8
Selbständige,Freie,LW	42	15	2	10	21
HH-Größe: 1 Person...	61	7	2	15	7
2,3 Personen HH.....	206	6	4	18	8
4 und mehr Personen..	134	17	2	10	10
Kind,Kinder im HH....	176	15	2	13	11
Keine Kinder im HH...	225	5	4	17	6
Linz.....	60	12	2	22	5
Mühlviertel.....	76	17	3	8	16
Innviertel.....	80	6	3	15	4
Traunviertel.....	73	3	4	16	9
Hausruckviertel.....	76	11	2	17	7
Nationalparkregion...	35	9	5	12	11
Sehr naturverbunden..	236	10	2	13	7
-eher naturverbunden..	146	8	4	19	10
-weniger,nicht.....	19	21	7	3	20
Besuch mehrmals.....	214	5	2	19	9
-einmal.....	57	25	-	14	4
-nie.....	129	11	6	9	10
Sehr zufrieden.....	194	9	2	17	6
-ziemlich.....	67	6	2	23	18
-weniger,nicht.....	7	2	10	4	6
Erweiterung.....	137	14	2	16	10
Grösse belassen.....	211	4	3	17	7
Verkleinerung.....	6	55	10	-	-

UMFRAGE P.BR809.0704.P8.T

2. bis 15. Mai 2007

Ergebnisse einer telefonischen Umfrage, repräsentativ für oberösterreichische Bevölkerung ab 18 Jahre

(n = 401 Befragte) Ergebnisse in Prozent



Seite 5

ASSOZIATIONEN MIT WILDNIS – Erste Nennung

3. Fortsetzung

	Total Sample	Kanada	Farben- pracht	Australien	Reissender Fluss
OÖ.Bevolk.ab 18 J....	401	2	0	0	0
Männer.....	190	1	-	1	-
Frauen.....	211	3	0	-	0
18 bis 29 Jahre.....	81	3	1	-	1
30 bis 49 Jahre.....	147	1	-	-	-
50 Jahre und älter...	173	3	-	1	-
Volks-,Hauptschule...	157	1	0	1	0
Weiterf.Schule o.M...	173	3	-	-	-
Matura,Universität...	71	-	-	-	-
Berufstätig.....	224	1	0	-	-
Nicht berufstätig....	177	3	-	1	0
Arbeiter.....	79	-	1	-	-
Angestellte,Beamte...	279	2	-	0	-
Selbständige,Freie,LW	42	2	-	-	1
HH-Größe: 1 Person...	61	-	-	-	-
2,3 Personen HH.....	206	2	0	1	0
4 und mehr Personen..	134	2	-	-	-
Kind,Kinder im HH....	176	2	0	-	0
Keine Kinder im HH...	225	2	-	1	-
Linz.....	60	6	-	-	-
Mühlviertel.....	76	-	-	-	-
Innviertel.....	80	3	1	-	-
Traunviertel.....	73	1	-	2	1
Hausruckviertel.....	76	1	-	-	-
Nationalparkregion...	35	-	-	-	-
Sehr naturverbunden..	236	0	0	1	0
-eher naturverbunden.	146	5	-	-	-
-weniger,nicht.....	19	-	-	-	-
Besuch mehrmals.....	214	2	-	1	-
-einmal.....	57	-	-	-	-
-nie.....	129	3	0	-	0
Sehr zufrieden.....	194	2	-	1	-
-ziemlich.....	67	-	-	-	-
-weniger,nicht.....	7	-	-	-	-
Erweiterung.....	137	2	-	-	-
Grösse belassen.....	211	0	-	1	0
Verkleinerung.....	6	-	-	-	-

UMFRAGE P.BR809.0704.P8.T

2. bis 15. Mai 2007

Ergebnisse einer telefonischen Umfrage, repräsentativ für oberösterreichische Bevölkerung ab 18 Jahre

(n = 401 Befragte) Ergebnisse in Prozent



Seite 7

ASSOZIATIONEN MIT WILDNIS – kumulierte Nennungen

Frage 2: Wenn Sie das Wort **Wildnis** hören oder lesen, woran müssen Sie da spontan denken, womit verbinden Sie Wildnis?

	Total Sample	Wilde Tiere	Chaos, Unordnung	Urwald	Wald
OÖ.Bevölk.ab 18 J....	401	20	5	18	14
Männer.....	190	19	6	15	7
Frauen.....	211	20	4	21	19
18 bis 29 Jahre.....	81	27	8	15	18
30 bis 49 Jahre.....	147	31	6	16	17
50 Jahre und älter...	173	7	4	22	8
Volks-,Hauptschule...	157	21	6	17	12
Weiterf.Schule o.M...	173	20	4	18	14
Matura,Universität...	71	18	7	21	14
Berufstätig.....	224	25	6	20	13
Nicht berufstätig....	177	13	4	17	15
Arbeiter.....	79	24	9	21	14
Angestellte,Beamte...	279	18	5	19	12
Selbständige,Freie,LW	42	25	3	10	24
HH-Größe: 1 Person...	61	13	4	20	15
2,3 Personen HH.....	206	14	5	22	10
4 und mehr Personen..	134	31	7	11	18
Kind,Kinder im HH....	176	32	6	16	15
Keine Kinder im HH...	225	10	5	20	12
Linz.....	60	12	3	26	9
Mühlviertel.....	76	29	4	9	18
Innviertel.....	80	18	9	18	13
Traunviertel.....	73	17	7	23	14
Hausruckviertel.....	76	23	2	19	13
Nationalparkregion...	35	16	7	16	15
Sehr naturverbunden..	236	20	3	17	13
-eher naturverbunden.	146	18	8	21	13
-weniger,nicht.....	19	27	7	11	26
Besuch mehrmals.....	214	12	5	21	14
-einmal.....	57	32	3	14	12
-nie.....	129	27	7	15	13
Sehr zufrieden.....	194	16	5	19	13
-ziemlich.....	67	17	3	25	18
-weniger,nicht.....	7	2	10	4	18
Erweiterung.....	137	24	6	19	15
Grösse belassen.....	211	14	5	18	11
Verkleinerung.....	6	55	18	-	-

UMFRAGE P.BR809.0704.P8.T

2. bis 15. Mai 2007

Ergebnisse einer telefonischen Umfrage, repräsentativ für oberösterreichische Bevölkerung ab 18 Jahre

(n = 401 Befragte) Ergebnisse in Prozent



Seite 9

ASSOZIATIONEN MIT WILDNIS – kumulierte Nennungen

2. Fortsetzung

	Total Sample	Arten- vielfalt	Erholung, Stille	Keine Zivili- sation	Unge- pfligte Felder
OÖ.Bevölk.ab 18 J....	401	3	5	1	1
Männer.....	190	4	7	1	2
Frauen.....	211	3	2	0	1
18 bis 29 Jahre.....	81	9	10	-	0
30 bis 49 Jahre.....	147	2	5	1	2
50 Jahre und älter...	173	3	1	1	1
Volks-, Hauptschule...	157	3	6	2	2
Weiterf.Schule o.M...	173	4	2	-	0
Matura, Universität...	71	4	7	0	0
Berufstätig.....	224	4	7	1	1
Nicht berufstätig....	177	3	2	0	1
Arbeiter.....	79	4	8	-	-
Angestellte, Beamte...	279	3	3	1	1
Selbständige, Freie, LW	42	4	6	-	7
HH-Größe: 1 Person...	61	2	4	-	-
2,3 Personen HH.....	206	4	5	1	1
4 und mehr Personen..	134	3	4	0	2
Kind, Kinder im HH....	176	4	5	1	2
Keine Kinder im HH...	225	3	4	1	1
Linz.....	60	1	3	-	-
Mühlviertel.....	76	7	2	-	1
Innviertel.....	80	1	6	1	1
Traunviertel.....	73	3	6	2	2
Hausruckviertel.....	76	6	5	-	-
Nationalparkregion...	35	1	4	1	3
Sehr naturverbunden..	236	3	5	1	1
-eher naturverbunden.	146	4	4	1	1
-weniger, nicht.....	19	6	3	-	-
Besuch mehrmals.....	214	3	2	1	1
-einmal.....	57	6	6	-	4
-nie.....	129	3	8	1	-
Sehr zufrieden.....	194	4	4	1	1
-ziemlich.....	67	2	-	-	3
-weniger, nicht.....	7	-	-	-	-
Erweiterung.....	137	3	5	0	0
Grösse belassen.....	211	4	4	1	2
Verkleinerung.....	6	-	8	-	-

UMFRAGE P.BR809.0704.P8.T

2. bis 15. Mai 2007

Ergebnisse einer telefonischen Umfrage, repräsentativ für oberösterreichische Bevölkerung ab 18 Jahre

(n = 401 Befragte) Ergebnisse in Prozent



Seite 10

ASSOZIATIONEN MIT WILDNIS – kumulierte Nennungen

3. Fortsetzung

	Total Sample	Kanada	Farben- pracht	Australien	Reissender Fluss
OÖ.Bevolk.ab 18 J....	401	2	0	0	0
Männer.....	190	1	-	1	-
Frauen.....	211	3	0	-	0
18 bis 29 Jahre.....	81	3	1	-	1
30 bis 49 Jahre.....	147	1	-	-	-
50 Jahre und älter...	173	3	-	1	-
Volks-,Hauptschule...	157	1	0	1	0
Weiterf.Schule o.M...	173	3	-	-	-
Matyra,Universität...	71	-	-	-	-
Berufstätig.....	224	1	0	-	-
Nicht berufstätig....	177	3	-	1	0
Arbeiter.....	79	-	1	-	-
Angestellte,Beamte...	279	2	-	0	-
Selbständige,Freie,LW	42	2	-	-	1
HH-Größe: 1 Person...	61	-	-	-	-
2,3 Personen HH.....	206	2	0	1	0
4 und mehr Personen..	134	2	-	-	-
Kind,Kinder im HH....	176	2	0	-	0
Keine Kinder im HH...	225	2	-	1	-
Linz.....	60	6	-	-	-
Mühlviertel.....	76	-	-	-	-
Innviertel.....	80	3	1	-	-
Traunviertel.....	73	1	-	2	1
Hausruckviertel.....	76	1	-	-	-
Nationalparkregion...	35	-	-	-	-
Sehr naturverbunden..	236	0	0	1	0
-eher naturverbunden..	146	5	-	-	-
-weniger,nicht.....	19	-	-	-	-
Besuch mehrmals.....	214	2	-	1	-
-einmal.....	57	-	-	-	-
-nie.....	129	3	0	-	0
Sehr zufrieden.....	194	2	-	1	-
-ziemlich.....	67	-	-	-	-
-weniger,nicht.....	7	-	-	-	-
Erweiterung.....	137	2	-	-	-
Grösse belassen.....	211	0	-	1	0
Verkleinerung.....	6	-	-	-	-

UMFRAGE P.BR809.0704.P8.T

2. bis 15. Mai 2007

Ergebnisse einer telefonischen Umfrage, repräsentativ für oberösterreichische Bevölkerung ab 18 Jahre

(n = 401 Befragte) Ergebnisse in Prozent



Seite 11

ASSOZIATIONEN MIT WILDNIS – kumulierte Nennungen

4. Fortsetzung

	Total Sample	Jagd	Kinder- zeit	Anderes
OÖ.Bevölk.ab 18 J....	401	1	2	5
Männer.....	190	1	3	5
Frauen.....	211	0	1	5
18 bis 29 Jahre.....	81	-	-	4
30 bis 49 Jahre.....	147	2	1	6
50 Jahre und älter...	173	-	2	5
Volks-,Hauptschule...	157	1	1	2
Weiterf.Schule o.M...	173	-	2	7
Matura,Universität...	71	1	1	7
Berufstätig.....	224	1	1	4
Nicht berufstätig....	177	0	2	7
Arbeiter.....	79	3	-	2
Angestellte,Beamte...	279	0	2	5
Selbständige,Freie,LW	42	-	-	13
HH-Größe: 1 Person...	61	-	7	7
2,3 Personen HH.....	206	-	1	2
4 und mehr Personen..	134	2	1	9
Kind,Kinder im HH....	176	2	1	7
Keine Kinder im HH...	225	-	2	4
Linz.....	60	-	2	8
Mühlviertel.....	76	1	-	5
Innviertel.....	80	-	1	9
Traunviertel.....	73	1	5	2
Hausruckviertel.....	76	1	-	2
Nationalparkregion...	35	-	1	5
Sehr naturverbunden..	236	1	2	3
-eher naturverbunden.	146	-	2	6
-weniger,nicht.....	19	-	-	23
Besuch mehrmals.....	214	0	3	5
-einmal.....	57	2	-	15
-nie.....	129	1	1	1
Sehr zufrieden.....	194	-	3	8
-ziemlich.....	67	1	-	7
-weniger,nicht.....	7	16	-	-
Erweiterung.....	137	1	-	4
Grösse belassen.....	211	1	3	7
Verkleinerung.....	6	-	-	-

UMFRAGE P.BR809.0704.P8.T

2. bis 15. Mai 2007

Ergebnisse einer telefonischen Umfrage, repräsentativ für oberösterreichische Bevölkerung ab 18 Jahre

(n = 401 Befragte) Ergebnisse in Prozent



Seite 12

GEFÜHL IN BEZUG AUF WILDNIS

Frage 3: Welches Gefühl verbinden Sie am ehesten mit Wildnis? Wo würden Sie Ihr Gefühl in Bezug auf Wildnis bei einer 10 stufigen Skala einordnen, wenn 1 bedeutet absolut negatives Gefühl, und 10 bedeutet, absolut positives Gefühl?

	Total Sample	absolut negatives Gefühl	Note 2	Note 3	Note 4
OÖ,Bevölk.ab 18 J....	401	2	1	4	4
Männer.....	190	2	-	3	2
Frauen.....	211	3	3	5	6
18 bis 29 Jahre.....	81	3	-	1	4
30 bis 49 Jahre.....	147	1	2	5	7
50 Jahre und älter...	173	3	1	4	1
Volks-,Hauptschule...	157	2	1	6	5
Weiterf.Schule o.M...	173	3	2	2	2
Matura,Universität...	71	0	2	4	6
Berufstätig.....	224	1	2	4	4
Nicht berufstätig....	177	3	1	4	4
Arbeiter.....	79	3	6	7	3
Angestellte,Beamte...	279	2	0	4	3
Selbständige, Freie, LW	42	1	-	0	8
HH-Größe: 1 Person...	61	6	2	2	3
2,3 Personen HH.....	206	2	2	5	5
4 und mehr Personen..	134	1	-	3	2
Kind,Kinder im HH....	176	1	2	2	6
Keine Kinder im HH...	225	3	1	5	2
Linz.....	60	6	7	3	6
Mühlviertel.....	76	2	-	5	3
Innviertel.....	80	-	1	6	4
Traunviertel.....	73	3	-	1	4
Hausruckviertel.....	76	2	-	2	3
Nationalparkregion...	35	2	1	9	3
Sehr naturverbunden..	236	2	1	2	2
-eher naturverbunden.	146	0	2	8	6
-weniger,nicht.....	19	22	-	-	8
Besuch mehrmals.....	214	2	2	4	1
-einmal.....	57	-	2	-	5
-nie.....	129	4	-	5	8
Sehr zufrieden.....	194	2	2	2	2
-ziemlich.....	67	0	2	4	2
-weniger,nicht.....	7	-	-	22	-
Erweiterung.....	137	0	1	1	5
Grösse belassen.....	211	3	2	5	3
Verkleinerung.....	6	-	-	-	-

UMFRAGE P.BR809.0704.P8.T

2. bis 15. Mai 2007

Ergebnisse einer telefonischen Umfrage, repräsentativ für oberösterreichische Bevölkerung ab 18 Jahre

(n = 401 Befragte) Ergebnisse in Prozent



Seite 13

GEFÜHL IN BEZUG AUF WILDNIS

1. Fortsetzung

	Total Sample	Note 5	Note 6	Note 7	Note 8
OÖ.Bevölk.ab 18 J....	401	22	9	10	23
Männer.....	190	17	8	11	27
Frauen.....	211	27	11	8	20
18 bis 29 Jahre.....	81	17	10	16	20
30 bis 49 Jahre.....	147	17	9	11	28
50 Jahre und älter...	173	30	9	5	21
Volks-,Hauptschule...	157	29	9	9	20
Weiterf.Schule o.M...	173	21	8	7	27
Matura,Universität...	71	12	13	19	24
Berufstätig.....	224	18	10	11	21
Nicht berufstätig....	177	28	9	8	26
Arbeiter.....	79	23	4	12	17
Angestellte,Beamte...	279	20	10	10	26
Selbständige,Freie,LW	42	34	15	5	19
HH-Größe: 1 Person...	61	36	5	6	11
2,3 Personen HH.....	206	23	8	11	22
4 und mehr Personen..	134	15	13	10	31
Kind,Kinder im HH....	176	19	11	11	23
Keine Kinder im HH...	225	25	8	9	23
Linz.....	60	26	9	11	11
Mühlviertel.....	76	17	15	7	26
Innviertel.....	80	26	6	9	29
Traunviertel.....	73	25	7	7	30
Hausruckviertel.....	76	18	7	15	18
Nationalparkregion...	35	22	13	8	23
Sehr naturverbunden..	236	22	7	11	26
-eher naturverbunden..	146	20	13	8	21
-weniger,nicht.....	19	46	12	9	-
Besuch mehrmals.....	214	24	6	7	23
-einmal.....	57	15	13	14	37
-nie.....	129	23	13	11	17
Sehr zufrieden.....	194	21	8	9	23
-ziemlich.....	67	27	9	9	31
-weniger,nicht.....	7	42	7	-	3
Erweiterung.....	137	18	8	7	28
Grösse belassen.....	211	27	10	10	18
Verkleinerung.....	6	21	-	-	65

UMFRAGE P.BR809.0704.P8.T

2. bis 15. Mai 2007

Ergebnisse einer telefonischen Umfrage, repräsentativ für oberösterreichische Bevölkerung ab 18 Jahre

(n = 401 Befragte) Ergebnisse in Prozent

market

Seite 15

WILDNIS: EINDRÜCKE & GEFÜHLE - Aufgewühltheit

Frage 4: Ich lese Ihnen nun einige Gefühle und Eindrücke vor. Bitte sagen Sie mir, inwieweit diese auf Sie im Zusammenhang mit Wildnis zutreffen. 1= trifft voll und ganz zu, 4= trifft überhaupt nicht zu. Dazwischen können Sie abstufen!

	Total Sample	Trifft voll und ganz zu	Note 2	Note 3	Trifft über- haupt nicht zu
OÖ.Bevolk.ab 18 J....	401	8	26	35	31
Männer.....	190	8	27	34	32
Frauen.....	211	8	25	36	31
18 bis 29 Jahre.....	81	8	27	43	22
30 bis 49 Jahre.....	147	5	29	37	29
50 Jahre und älter...	173	10	23	29	38
Volks-,Hauptschule...	157	11	27	41	21
Weiterf.Schule o.M...	173	4	25	29	42
Matura,Universität...	71	9	25	35	31
Berufstätig.....	224	6	28	40	26
Nicht berufstätig....	177	10	23	28	39
Arbeiter.....	79	12	17	49	21
Angestellte,Beamte...	279	6	27	32	35
Selbständige,Freie,LW	42	11	36	26	25
HH-Größe: 1 Person...	61	13	17	33	35
2,3 Personen HH.....	206	6	21	38	35
4 und mehr Personen..	134	8	37	31	25
Kind,Kinder im HH....	176	6	31	40	22
Keine Kinder im HH...	225	9	22	30	39
Linz.....	60	11	31	33	25
Mühlviertel.....	76	5	22	37	36
Innviertel.....	80	5	31	25	39
Traunviertel.....	73	9	12	43	36
Hausruckviertel.....	76	7	33	39	19
Nationalparkregion...	35	13	27	27	32
Sehr naturverbunden..	236	8	21	34	36
-eher naturverbunden.	146	6	31	35	27
-weniger,nicht.....	19	11	44	40	5
Besuch mehrmals.....	214	8	28	32	31
-einmal.....	57	7	15	36	42
-nie.....	129	8	26	39	27
Sehr zufrieden.....	194	7	29	28	36
-ziemlich.....	67	9	21	41	29
-weniger,nicht.....	7	15	13	57	15
Erweiterung.....	137	7	33	28	33
Grösse belassen.....	211	8	24	37	31
Verkleinerung.....	6	13	8	76	4

UMFRAGE P.BR809.0704.P8.T

2. bis 15. Mai 2007

Ergebnisse einer telefonischen Umfrage, repräsentativ für oberösterreichische Bevölkerung ab 18 Jahre

(n = 401 Befragte) Ergebnisse in Prozent



Seite 16

WILDNIS: EINDRÜCKE & GEFÜHLE - Kribbeln

1. Fortsetzung

	Total Sample	Trifft voll und ganz zu	Note 2	Note 3	Trifft über- haupt nicht zu	Keine Angabe
OÖ.Bevolk.ab 18 J....	401	13	28	24	32	3
Männer.....	190	12	30	22	35	
Frauen.....	211	14	27	26	29	
18 bis 29 Jahre.....	81	15	36	29	21	
30 bis 49 Jahre.....	147	16	34	25	24	
50 Jahre und älter...	173	11	21	22	44	
Volks-,Hauptschule...	157	11	28	28	31	
Weiterf.Schule o.M...	173	16	29	17	37	
Matura,Universität...	71	14	28	36	23	
Berufstätig.....	224	15	35	22	25	
Nicht berufstätig....	177	11	20	27	40	
Arbeiter.....	79	16	27	26	30	
Angestellte,Beamte...	279	13	29	24	32	
Selbständige,Freie,LW	42	13	28	25	35	
HH-Größe: 1 Person...	61	22	14	20	42	
2,3 Personen HH.....	206	10	26	26	36	
4 und mehr Personen..	134	14	40	24	21	
Kind,Kinder im HH....	176	14	36	26	21	
Keine Kinder im HH...	225	12	23	23	40	
Linz.....	60	23	28	22	24	
Mühlviertel.....	76	12	26	26	35	
Innviertel.....	80	12	31	25	33	
Traunviertel.....	73	13	18	36	34	
Hausruckviertel.....	76	12	34	16	32	
Nationalparkregion...	35	6	40	20	32	
Sehr naturverbunden..	236	14	29	23	32	
-eher naturverbunden.	146	9	29	24	34	
-weniger,nicht.....	19	32	17	39	12	
Besuch mehrmals.....	214	15	26	25	32	
-einmal.....	57	14	26	22	35	
-nie.....	129	11	34	24	30	
Sehr zufrieden.....	194	18	26	22	32	
-ziemlich.....	67	8	30	29	34	
-weniger,nicht.....	7	4	7	30	50	
Erweiterung.....	137	9	31	20	35	
Grösse belassen.....	211	15	29	26	30	
Verkleinerung.....	6	-	10	79	10	

UMFRAGE P.BR809.0704.P8.T

2. bis 15. Mai 2007

Ergebnisse einer telefonischen Umfrage, repräsentativ für oberösterreichische Bevölkerung ab 18 Jahre

(n = 401 Befragte) Ergebnisse in Prozent



Seite 17

WILDNIS: EINDRÜCKE & GEFÜHLE – Angst, Furcht

2. Fortsetzung

	Total Sample	Trifft voll und ganz zu	Note 2	Note 3	Trifft über- haupt nicht zu
OÖ.Bevölk.ab 18 J....	401	9	23	32	36
Männer.....	190	7	20	32	42
Frauen.....	211	12	26	33	30
18 bis 29 Jahre.....	81	11	18	42	29
30 bis 49 Jahre.....	147	8	26	33	33
50 Jahre und älter...	173	10	23	27	40
Volksh-,Hauptschule...	157	11	23	31	34
Weiterf.Schule o.M...	173	9	24	32	35
Matura,Universität...	71	5	20	36	38
Berufstätig.....	224	9	22	37	32
Nicht berufstätig....	177	10	23	26	40
Arbeiter.....	79	16	19	36	29
Angestellte,Beamte...	279	8	24	31	37
Selbständige,Freie,LW	42	5	26	33	36
HH-Größe: 1 Person...	61	21	20	29	30
2,3 Personen HH.....	206	9	23	24	44
4 und mehr Personen..	134	5	23	46	26
Kind,Kinder im HH....	176	10	22	42	27
Keine Kinder im HH...	225	9	23	25	42
Linz.....	60	23	21	31	25
Mühlviertel.....	76	6	22	31	40
Innviertel.....	80	5	24	33	37
Traunviertel.....	73	8	25	30	37
Hausruckviertel.....	76	7	20	37	36
Nationalparkregion...	35	9	28	28	36
Sehr naturverbunden..	236	7	18	36	39
-eher naturverbunden..	146	9	28	28	33
-weniger,nicht.....	19	34	36	15	16
Besuch mehrmals.....	214	11	22	25	42
-einmal.....	57	9	21	43	27
-nie.....	129	6	25	40	29
Sehr zufrieden.....	194	14	20	26	41
-ziemlich.....	67	3	32	32	33
-weniger,nicht.....	7	10	12	42	36
Erweiterung.....	137	11	18	27	45
Grösse belassen.....	211	10	25	35	30
Verkleinerung.....	6	10	2	55	32

UMFRAGE P.BR809.0704.P8.T

2. bis 15. Mai 2007

Ergebnisse einer telefonischen Umfrage, repräsentativ für oberösterreichische Bevölkerung ab 18 Jahre

(n = 401 Befragte) Ergebnisse in Prozent



Seite 18

WILDNIS: EINDRÜCKE & GEFÜHLE – Neugier

3. Fortsetzung

	Total Sample	Trifft voll und ganz zu	Note 2	Note 3	Trifft über- haupt nicht zu	Keine Angabe
OÖ.Bevölk.ab 18 J....	401	35	41	13	10	1
Männer.....	190	37	42	13	8	
Frauen.....	211	32	40	14	12	
18 bis 29 Jahre.....	81	33	46	8	13	
30 bis 49 Jahre.....	147	38	39	10	13	
50 Jahre und älter...	173	33	40	19	6	
Volkss-,Hauptschule...	157	33	39	20	8	
Weiterf.Schule o.M...	173	34	43	8	13	
Matura,Universität...	71	40	41	10	9	
Berufstätig.....	224	33	45	11	10	
Nicht berufstätig....	177	36	35	16	10	
Arbeiter.....	79	43	33	17	7	
Angestellte,Beamte...	279	33	44	11	11	
Selbständige,Freie,LW	42	27	37	25	10	
HH-Größe: 1 Person...	61	34	36	23	7	
2,3 Personen HH.....	206	31	43	13	11	
4 und mehr Personen..	134	41	40	9	10	
Kind,Kinder im HH....	176	35	42	10	13	
Keine Kinder im HH...	225	34	40	16	8	
Linz.....	60	29	29	17	20	
Mühlviertel.....	76	50	27	13	11	
Innviertel.....	80	31	51	11	6	
Traunviertel.....	73	37	42	15	7	
Hausruckviertel.....	76	31	50	11	8	
Nationalparkregion...	35	25	48	15	13	
Sehr naturverbunden..	236	38	41	14	7	
-eher naturverbunden..	146	30	42	12	14	
-weniger,nicht.....	19	38	29	18	15	
Besuch mehrmals.....	214	38	41	11	10	
-einmal.....	57	50	36	8	5	
-nie.....	129	23	43	20	12	
Sehr zufrieden.....	194	43	38	12	7	
-ziemlich.....	67	31	49	5	14	
-weniger,nicht.....	7	3	32	32	32	
Erweiterung.....	137	44	41	8	7	
Grösse belassen.....	211	27	42	18	13	
Verkleinerung.....	6	63	6	-	31	

UMFRAGE P.BR809.0704.P8.T

2. bis 15. Mai 2007

Ergebnisse einer telefonischen Umfrage, repräsentativ für oberösterreichische Bevölkerung ab 18 Jahre

(n = 401 Befragte) Ergebnisse in Prozent



Seite 19

WILDNIS: EINDRÜCKE & GEFÜHLE – Spannung

4. Fortsetzung

	Total Sample	Trifft voll und ganz zu	Note 2	Note 3	Trifft über- haupt nicht zu	Keine Angabe
OÖ.Bevölk.ab 18 J....	401	32	40	15	11	2
Männer.....	190	37	42	12	9	
Frauen.....	211	28	38	18	14	
18 bis 29 Jahre.....	81	37	43	9	11	
30 bis 49 Jahre.....	147	35	36	15	13	
50 Jahre und älter...	173	28	42	18	10	
Volks-,Hauptschule...	157	30	38	19	13	
Weiterf.Schule o.M...	173	34	40	11	13	
Matura,Universität...	71	32	45	17	5	
Berufstätig.....	224	35	40	16	9	
Nicht berufstätig....	177	30	40	15	14	
Arbeiter.....	79	43	32	18	7	
Angestellte,Beamte...	279	28	43	16	12	
Selbständige,Freie,LW	42	38	40	7	15	
HH-Größe: 1 Person...	61	28	47	14	11	
2,3 Personen HH.....	206	29	42	15	13	
4 und mehr Personen..	134	40	34	16	10	
Kind,Kinder im HH....	176	35	39	14	12	
Keine Kinder im HH...	225	31	41	16	11	
Linz.....	60	27	45	12	11	
Mühlviertel.....	76	33	38	15	14	
Innviertel.....	80	32	34	24	10	
Traunviertel.....	73	38	42	12	7	
Hausruckviertel.....	76	37	39	11	12	
Nationalparkregion...	35	18	47	16	19	
Sehr naturverbunden..	236	36	36	17	11	
-eher naturverbunden.	146	28	45	12	13	
-weniger,nicht.....	19	14	51	27	7	
Besuch mehrmals.....	214	34	39	15	12	
-einmal.....	57	51	38	8	3	
-nie.....	129	21	42	20	14	
Sehr zufrieden.....	194	39	40	12	9	
-ziemlich.....	67	35	39	15	11	
-weniger,nicht.....	7	3	36	25	36	
Erweiterung.....	137	40	37	15	8	
Grösse belassen.....	211	29	42	16	13	
Verkleinerung.....	6	63	16	21	-	

UMFRAGE P.BR809.0704.P8.T

2. bis 15. Mai 2007

Ergebnisse einer telefonischen Umfrage, repräsentativ für oberösterreichische Bevölkerung ab 18 Jahre

(n = 401 Befragte) Ergebnisse in Prozent



Seite 20

WILDNIS: EINDRÜCKE & GEFÜHLE – Fernweh

5. Fortsetzung

	Total Sample	Trifft voll und ganz zu	Note 2	Note 3	Trifft über- haupt nicht zu	Keine Angabe
OÖ.Bevölk.ab 18 J....	401	20	17	25	37	1
Männer.....	190	19	21	26	34	
Frauen.....	211	21	14	25	40	
18 bis 29 Jahre.....	81	15	19	36	29	
30 bis 49 Jahre.....	147	24	15	24	37	
50 Jahre und älter...	173	20	19	21	40	
Volks-,Hauptschule...	157	21	16	28	35	
Weiterf.Schule o.M...	173	23	17	19	42	
Matura,Universität...	71	14	21	34	30	
Berufstätig.....	224	21	17	29	33	
Nicht berufstätig....	177	20	18	21	41	
Arbeiter.....	79	21	15	24	40	
Angestellte,Beamte...	279	21	16	26	37	
Selbständige,Freie,LW	42	16	33	23	28	
HH-Größe: 1 Person...	61	14	16	23	46	
2,3 Personen HH.....	206	20	16	23	41	
4 und mehr Personen..	134	24	20	30	26	
Kind,Kinder im HH....	176	22	17	29	33	
Keine Kinder im HH...	225	19	18	22	40	
Linz.....	60	17	15	26	42	
Mühlviertel.....	76	22	15	23	39	
Innviertel.....	80	19	29	26	26	
Traunviertel.....	73	16	9	25	50	
Hausruckviertel.....	76	30	18	26	25	
Nationalparkregion...	35	12	16	24	47	
Sehr naturverbunden..	236	17	18	25	41	
-eher naturverbunden.	146	25	17	25	33	
-weniger,nicht.....	19	26	17	34	23	
Besuch mehrmals.....	214	25	14	22	39	
-einmal.....	57	22	23	27	28	
-nie.....	129	12	20	29	37	
Sehr zufrieden.....	194	24	15	25	37	
-ziemlich.....	67	27	19	20	33	
-weniger,nicht.....	7	6	-	25	69	
Erweiterung.....	137	29	18	19	33	
Grösse belassen.....	211	14	16	30	40	
Verkleinerung.....	6	-	57	32	10	

UMFRAGE P.BR809.0704.P8.T

2. bis 15. Mai 2007

Ergebnisse einer telefonischen Umfrage, repräsentativ für oberösterreichische Bevölkerung ab 18 Jahre

(n = 401 Befragte) Ergebnisse in Prozent



Seite 21

WILDNIS: EINDRÜCKE & GEFÜHLE – Stille

6. Fortsetzung

	Total Sample	Trifft voll und ganz zu	Note 2	Note 3	Trifft über- haupt nicht zu
OÖ.Bevolk.ab 18 J....	401	46	28	16	10
Männer.....	190	53	25	17	5
Frauen.....	211	40	32	15	14
18 bis 29 Jahre.....	81	46	27	20	7
30 bis 49 Jahre.....	147	43	26	16	16
50 Jahre und älter...	173	48	31	15	6
Volks-,Hauptschule...	157	46	29	14	11
Weiterf.Schule o.M...	173	49	28	16	7
Matura,Universität...	71	39	29	20	12
Berufstätig.....	224	46	27	17	10
Nicht berufstätig....	177	46	29	15	9
Arbeiter.....	79	52	25	10	13
Angestellte,Beamte...	279	44	29	17	9
Selbständige,Freie,LW	42	43	29	19	10
HH-Größe: 1 Person...	61	40	31	20	10
2,3 Personen HH.....	206	47	28	16	9
4 und mehr Personen..	134	47	28	14	10
Kind,Kinder im HH....	176	43	27	15	15
Keine Kinder im HH...	225	48	29	17	6
Linz.....	60	28	31	21	20
Mühlviertel.....	76	63	21	7	9
Innviertel.....	80	58	28	12	2
Traunviertel.....	73	34	30	23	13
Hausruckviertel.....	76	39	31	22	8
Nationalparkregion...	35	52	31	10	7
Sehr naturverbunden..	236	52	26	14	8
-eher naturverbunden..	146	39	33	17	11
-weniger,nicht.....	19	28	27	30	15
Besuch mehrmals.....	214	50	30	13	7
-einmal.....	57	50	30	12	8
-nie.....	129	37	25	23	16
Sehr zufrieden.....	194	52	27	14	6
-ziemlich.....	67	43	39	11	8
-weniger,nicht.....	7	27	36	18	19
Erweiterung.....	137	52	23	14	11
Grösse belassen.....	211	39	33	18	9
Verkleinerung.....	6	59	21	21	-

UMFRAGE P.BR809.0704.P8.T

2. bis 15. Mai 2007

Ergebnisse einer telefonischen Umfrage, repräsentativ für oberösterreichische Bevölkerung ab 18 Jahre

(n = 401 Befragte) Ergebnisse in Prozent



Seite 22

WILDNIS: EINDRÜCKE & GEFÜHLE – Stress

7. Fortsetzung

	Total Sample	Trifft voll und ganz zu	Note 2	Note 3	Trifft über- haupt nicht zu
OÖ.Bevölk.ab 18 J....	401	4	14	20	62
Männer.....	190	4	11	23	61
Frauen.....	211	4	16	18	62
18 bis 29 Jahre.....	81	5	10	23	62
30 bis 49 Jahre.....	147	7	16	16	61
50 Jahre und älter...	173	2	13	22	62
Volks-,Hauptschule...	157	4	12	32	52
Weiterf.Schule o.M...	173	3	16	10	71
Matura,Universität...	71	7	11	18	61
Berufstätig.....	224	7	14	19	60
Nicht berufstätig....	177	1	13	21	63
Arbeiter.....	79	9	13	33	45
Angestellte,Beamte...	279	3	14	16	66
Selbständige, Freie, LW	42	5	10	20	66
HH-Größe: 1 Person...	61	4	13	14	69
2,3 Personen HH.....	206	5	11	22	61
4 und mehr Personen..	134	4	18	19	59
Kind,Kinder im HH....	176	6	15	22	57
Keine Kinder im HH...	225	3	12	19	65
Linz.....	60	7	9	28	55
Mühlviertel.....	76	-	17	17	66
Innviertel.....	80	1	22	20	57
Traunviertel.....	73	10	7	17	65
Hausruckviertel.....	76	5	12	19	64
Nationalparkregion...	35	5	12	21	62
Sehr naturverbunden..	236	4	13	17	65
-eher naturverbunden.	146	3	15	23	59
-weniger,nicht.....	19	12	5	39	45
Besuch mehrmals.....	214	5	15	15	65
-einmal.....	57	4	17	23	55
-nie.....	129	3	10	28	59
Sehr zufrieden.....	194	6	13	15	65
-ziemlich.....	67	0	22	16	61
-weniger,nicht.....	7	19	20	22	40
Erweiterung.....	137	4	16	19	60
Grösse belassen.....	211	5	13	21	61
Verkleinerung.....	6	13	-	76	11

UMFRAGE P.BR809.0704.P8.T

2. bis 15. Mai 2007

Ergebnisse einer telefonischen Umfrage, repräsentativ für oberösterreichische Bevölkerung ab 18 Jahre

(n = 401 Befragte) Ergebnisse in Prozent



Seite 23

WILDNIS: EINDRÜCKE & GEFÜHLE – Entspannung, Erholung

8. Fortsetzung

	Total Sample	Trifft voll und ganz zu	Note 2	Note 3	Trifft über- haupt nicht zu
OÖ.Bevölk.ab 18 J....	401	43	32	14	11
Männer.....	190	48	31	14	7
Frauen.....	211	38	33	13	16
18 bis 29 Jahre.....	81	44	37	13	6
30 bis 49 Jahre.....	147	44	27	16	12
50 Jahre und älter...	173	41	34	12	13
Volksh-,Hauptschule...	157	44	31	15	10
Weiterf.Schule o.M...	173	44	33	10	13
Matura,Universität...	71	38	32	20	10
Berufstätig.....	224	42	32	15	11
Nicht berufstätig....	177	44	32	12	12
Arbeiter.....	79	53	23	11	13
Angestellte,Beamte...	279	41	37	13	10
Selbständige,Freie,LW	42	39	18	27	16
HH-Größe: 1 Person...	61	47	36	9	8
2,3 Personen HH.....	206	40	34	13	14
4 und mehr Personen..	134	46	28	17	9
Kind,Kinder im HH....	176	44	30	15	11
Keine Kinder im HH...	225	42	34	13	11
Linz.....	60	34	39	18	9
Mühlviertel.....	76	54	22	14	10
Innviertel.....	80	47	34	13	6
Traunviertel.....	73	44	29	14	12
Hausruckviertel.....	76	32	41	12	15
Nationalparkregion...	35	45	24	10	21
Sehr naturverbunden..	236	46	29	13	11
-eher naturverbunden..	146	37	39	12	12
-weniger,nicht.....	19	46	11	38	5
Besuch mehrmals.....	214	46	32	10	12
-einmal.....	57	54	19	18	8
-nie.....	129	33	38	18	11
Sehr zufrieden.....	194	54	27	10	10
-ziemlich.....	67	28	39	20	12
-weniger,nicht.....	7	8	7	28	56
Erweiterung.....	137	51	28	12	9
Grösse belassen.....	211	37	33	17	13
Verkleinerung.....	6	59	10	21	10

UMFRAGE P.BR809.0704.P8.T

2. bis 15. Mai 2007

Ergebnisse einer telefonischen Umfrage, repräsentativ für oberösterreichische Bevölkerung ab 18 Jahre

(n = 401 Befragte) Ergebnisse in Prozent



Seite 24

WILDNIS: EINDRÜCKE & GEFÜHLE – Innehalten

9. Fortsetzung

	Total Sample	Trifft voll und ganz zu	Note 2	Note 3	Trifft über- haupt nicht zu	Keine Angabe
OÖ.Bevölk.ab 18 J....	401	36	37	16	10	1
Männer.....	190	40	38	15	7	
Frauen.....	211	33	36	17	13	
18 bis 29 Jahre.....	81	28	40	16	16	
30 bis 49 Jahre.....	147	40	33	19	7	
50 Jahre und älter...	173	36	39	13	10	
Volks-,Hauptschule...	157	35	38	20	7	
Weiterf.Schule o.M...	173	36	37	12	13	
Matura,Universität...	71	37	35	18	10	
Berufstätig.....	224	34	37	20	9	
Nicht berufstätig....	177	38	37	11	12	
Arbeiter.....	79	42	34	12	11	
Angestellte,Beamte...	279	33	40	16	10	
Selbständige,Freie,LW	42	42	22	25	10	
HH-Größe: 1 Person...	61	33	48	7	12	
2,3 Personen HH.....	206	35	39	15	9	
4 und mehr Personen...	134	39	29	22	10	
Kind,Kinder im HH....	176	37	33	19	11	
Keine Kinder im HH...	225	35	40	13	10	
Linz.....	60	17	47	21	9	
Mühlviertel.....	76	56	30	9	5	
Innviertel.....	80	30	45	15	11	
Traunviertel.....	73	39	27	26	7	
Hausruckviertel.....	76	32	40	12	16	
Nationalparkregion...	35	40	31	12	15	
Sehr naturverbunden..	236	42	31	16	11	
-eher naturverbunden.	146	29	44	15	10	
-weniger,nicht.....	19	15	61	21	4	
Besuch mehrmals.....	214	37	39	13	10	
-einmal.....	57	55	19	17	9	
-nie.....	129	25	42	20	10	
Sehr zufrieden.....	194	44	36	10	9	
-ziemlich.....	67	29	37	23	11	
-weniger,nicht.....	7	16	3	50	31	
Erweiterung.....	137	45	31	16	8	
Grösse belassen.....	211	30	42	16	12	
Verkleinerung.....	6	59	10	21	10	

UMFRAGE P.BR809.0704.P8.T

2. bis 15. Mai 2007

Ergebnisse einer telefonischen Umfrage, repräsentativ für oberösterreichische Bevölkerung ab 18 Jahre

(n = 401 Befragte) Ergebnisse in Prozent

market

Seite 25

WILDNIS: EINDRÜCKE & GEFÜHLE – überwältigt sein

10. Fortsetzung

	Total Sample	Trifft voll und ganz zu	Note 2	Note 3	Trifft über- haupt nicht zu	Keine Angabe
OÖ.Bevölk.ab 18 J....	401	37	36	15	10	2
Männer.....	190	39	37	12	12	
Frauen.....	211	36	35	18	9	
18 bis 29 Jahre.....	81	30	46	16	8	
30 bis 49 Jahre.....	147	40	34	15	12	
50 Jahre und älter...	173	39	33	14	10	
Volks-,Hauptschule...	157	37	38	18	8	
Weiterf.Schule o.M...	173	37	34	11	14	
Matura,Universität...	71	39	36	17	8	
Berufstätig.....	224	35	40	15	10	
Nicht berufstätig....	177	41	30	14	11	
Arbeiter.....	79	42	31	14	12	
Angestellte,Beamte...	279	39	35	15	8	
Selbständige,Freie,LW	42	18	48	12	22	
HH-Größe: 1 Person...	61	42	34	18	6	
2,3 Personen HH.....	206	32	40	14	10	
4 und mehr Personen..	134	43	29	15	13	
Kind,Kinder im HH....	176	39	35	15	11	
Keine Kinder im HH...	225	36	37	14	10	
Linz.....	60	36	27	22	9	
Mühlviertel.....	76	43	36	9	12	
Innviertel.....	80	28	37	17	18	
Traunviertel.....	73	48	39	11	2	
Hausruckviertel.....	76	35	39	13	9	
Nationalparkregion...	35	34	34	19	13	
Sehr naturverbunden..	236	39	36	12	11	
-eher naturverbunden.	146	38	35	14	11	
-weniger,nicht.....	19	9	39	52	-	
Besuch mehrmals.....	214	40	39	11	10	
-einmal.....	57	58	15	12	15	
-nie.....	129	23	41	23	8	
Sehr zufrieden.....	194	48	35	10	7	
-ziemlich.....	67	31	36	12	21	
-weniger,nicht.....	7	7	12	40	41	
Erweiterung.....	137	47	34	11	9	
Grösse belassen.....	211	29	39	18	13	
Verkleinerung.....	6	55	16	29	-	

UMFRAGE P.BR809.0704.P8.T

2. bis 15. Mai 2007

Ergebnisse einer telefonischen Umfrage, repräsentativ für oberösterreichische Bevölkerung ab 18 Jahre

(n = 401 Befragte) Ergebnisse in Prozent



Seite 26

WILDNIS: EINDRÜCKE & GEFÜHLE – Freude

11. Fortsetzung

	Total Sample	Trifft voll und ganz zu	Note 2	Note 3	Trifft über- haupt nicht zu
OÖ.Bevolk.ab 18 J....	401	40	32	17	11
Männer.....	190	45	33	12	10
Frauen.....	211	36	30	21	12
18 bis 29 Jahre.....	81	37	38	19	5
30 bis 49 Jahre.....	147	40	29	16	15
50 Jahre und älter...	173	41	31	17	10
Volks-,Hauptschule...	157	43	29	18	9
Weiterf.Schule o.M...	173	38	32	15	12
Matura,Universität...	71	37	35	19	9
Berufstätig.....	224	40	32	18	11
Nicht berufstätig....	177	41	31	15	11
Arbeiter.....	79	43	35	12	10
Angestellte,Beamte...	279	40	31	18	9
Selbständige,Freie,LW	42	34	30	15	20
HH-Größe: 1 Person...	61	50	28	12	10
2,3 Personen HH.....	206	38	34	17	10
4 und mehr Personen..	134	39	30	19	11
Kind,Kinder im HH....	176	37	33	19	11
Keine Kinder im HH...	225	42	30	15	10
Linz.....	60	38	25	21	11
Mühlviertel.....	76	43	33	15	10
Innviertel.....	80	32	38	18	11
Traunviertel.....	73	52	21	16	10
Hausruckviertel.....	76	37	37	17	9
Nationalparkregion...	35	38	36	12	15
Sehr naturverbunden..	236	43	30	15	12
-eher naturverbunden.	146	36	35	17	10
-weniger,nicht.....	19	41	18	34	7
Besuch mehrmals.....	214	47	32	11	10
-einmal.....	57	48	25	13	13
-nie.....	129	26	33	28	11
Sehr zufrieden.....	194	51	32	10	6
-ziemlich.....	67	33	28	19	20
-weniger,nicht.....	7	28	7	12	52
Erweiterung.....	137	49	30	15	5
Grösse belassen.....	211	33	34	18	15
Verkleinerung.....	6	79	21	-	-

UMFRAGE P.BR809.0704.P8.T

2. bis 15. Mai 2007

Ergebnisse einer telefonischen Umfrage, repräsentativ für oberösterreichische Bevölkerung ab 18 Jahre

(n = 401 Befragte) Ergebnisse in Prozent

market

Seite 27

WILDNIS: EINDRÜCKE & GEFÜHLE – Träume

12. Fortsetzung

	Total Sample	Trifft voll und ganz zu	Note 2	Note 3	Trifft über- haupt nicht zu	Keine Angabe
OÖ.Bevölk.ab 18 J....	401	29	29	24	16	2
Männer.....	190	26	34	21	19	
Frauen.....	211	30	25	27	14	
18 bis 29 Jahre.....	81	29	29	32	10	
30 bis 49 Jahre.....	147	36	26	17	18	
50 Jahre und älter...	173	22	32	26	18	
Volks-,Hauptschule...	157	30	28	22	19	
Weiterf.Schule o.M...	173	27	26	26	17	
Matura,Universität...	71	29	37	23	10	
Berufstätig.....	224	28	34	23	16	
Nicht berufstätig....	177	29	23	26	17	
Arbeiter.....	79	34	26	19	21	
Angestellte,Beamte...	279	27	30	26	14	
Selbständige,Freie,LW	42	24	29	22	25	
HH-Größe: 1 Person...	61	28	17	32	23	
2,3 Personen HH.....	206	23	32	27	15	
4 und mehr Personen..	134	38	29	16	16	
Kind,Kinder im HH....	176	32	29	20	16	
Keine Kinder im HH...	225	25	29	27	17	
Linz.....	60	12	32	32	13	
Mühlviertel.....	76	33	21	26	20	
Innviertel.....	80	25	36	25	14	
Traunviertel.....	73	38	22	18	21	
Hausruckviertel.....	76	35	31	22	12	
Nationalparkregion...	35	21	35	22	21	
Sehr naturverbunden..	236	31	29	23	17	
-eher naturverbunden.	146	25	32	24	15	
-weniger,nicht.....	19	23	8	43	25	
Besuch mehrmals.....	214	29	33	23	15	
-einmal.....	57	44	21	17	17	
-nie.....	129	21	26	29	19	
Sehr zufrieden.....	194	34	31	21	13	
-ziemlich.....	67	26	31	28	14	
-weniger,nicht.....	7	13	22	6	58	
Erweiterung.....	137	36	32	17	13	
Grösse belassen.....	211	23	30	29	18	
Verkleinerung.....	6	55	24	-	21	

UMFRAGE P.BR809.0704.P8.T

2. bis 15. Mai 2007

Ergebnisse einer telefonischen Umfrage, repräsentativ für oberösterreichische Bevölkerung ab 18 Jahre

(n = 401 Befragte) Ergebnisse in Prozent



Seite 28

WILDNIS: EINDRÜCKE & GEFÜHLE – Beschaulichkeit

13. Fortsetzung

	Total Sample	Trifft voll und ganz zu	Note 2	Note 3	Trifft über- haupt nicht zu	Keine Angabe
OÖ.Bevölk.ab 18 J....	401	23	36	26	14	1
Männer.....	190	21	38	29	12	
Frauen.....	211	25	34	23	15	
18 bis 29 Jahre.....	81	17	37	37	10	
30 bis 49 Jahre.....	147	15	46	21	16	
50 Jahre und älter...	173	32	26	25	14	
Volks-,Hauptschule...	157	22	33	32	12	
Weiterf.Schule o.M...	173	24	35	20	18	
Matura,Universität...	71	21	43	29	6	
Berufstätig.....	224	15	37	34	13	
Nicht berufstätig....	177	32	34	16	14	
Arbeiter.....	79	23	34	34	9	
Angestellte,Beamte...	279	23	36	24	15	
Selbständige,Freie,LW	42	20	39	26	15	
HH-Größe: 1 Person...	61	40	16	25	19	
2,3 Personen HH.....	206	20	35	30	13	
4 und mehr Personen..	134	19	46	21	12	
Kind,Kinder im HH....	176	12	46	27	14	
Keine Kinder im HH...	225	31	28	25	14	
Linz.....	60	27	19	37	11	
Mühlviertel.....	76	21	42	24	13	
Innviertel.....	80	17	47	24	11	
Traunviertel.....	73	26	30	22	20	
Hausruckviertel.....	76	23	33	27	17	
Nationalparkregion...	35	24	41	25	7	
Sehr naturverbunden..	236	26	35	22	16	
-eher naturverbunden.	146	18	39	29	11	
-weniger,nicht.....	19	23	25	51	1	
Besuch mehrmals.....	214	28	34	23	13	
-einmal.....	57	26	35	21	17	
-nie.....	129	11	40	33	13	
Sehr zufrieden.....	194	32	35	22	10	
-ziemlich.....	67	13	31	28	27	
-weniger,nicht.....	7	3	66	19	2	
Erweiterung.....	137	25	42	25	7	
Grösse belassen.....	211	21	32	28	18	
Verkleinerung.....	6	55	31	14	-	

UMFRAGE P.BR809.0704.P8.T

2. bis 15. Mai 2007

Ergebnisse einer telefonischen Umfrage, repräsentativ für oberösterreichische Bevölkerung ab 18 Jahre

(n = 401 Befragte) Ergebnisse in Prozent



Seite 29

WILDNIS: EINDRÜCKE & GEFÜHLE – Nervenkitzel

14. Fortsetzung

	Total Sample	Trifft voll und ganz zu	Note 2	Note 3	Trifft über- haupt nicht zu
OÖ.Bevölk.ab 18 J....	401	21	29	22	28
Männer.....	190	18	34	22	27
Frauen.....	211	24	25	22	30
18 bis 29 Jahre.....	81	28	32	22	18
30 bis 49 Jahre.....	147	27	31	22	20
50 Jahre und älter...	173	12	27	21	40
Volk's-,Hauptschule...	157	21	30	23	26
Weiterf.Schule o.M...	173	21	25	19	35
Matura,Universität...	71	20	39	24	17
Berufstätig.....	224	23	36	21	19
Nicht berufstätig....	177	18	21	22	40
Arbeiter.....	79	38	26	21	15
Angestellte,Beamte...	279	16	30	21	33
Selbständige, Freie, LW	42	17	32	29	22
HH-Größe: 1 Person...	61	14	28	24	34
2,3 Personen HH.....	206	17	27	22	34
4 und mehr Personen..	134	30	33	20	17
Kind,Kinder im HH...	176	29	33	24	14
Keine Kinder im HH...	225	15	26	20	40
Linz.....	60	18	30	24	28
Mühlviertel.....	76	26	16	30	27
Innviertel.....	80	24	32	21	22
Traunviertel.....	73	15	34	16	35
Hausruckviertel.....	76	22	33	17	28
Nationalparkregion...	35	16	32	21	31
Sehr naturverbunden..	236	23	25	22	30
-eher naturverbunden.	146	18	36	18	27
-weniger,nicht.....	19	17	29	44	9
Besuch mehrmals.....	214	16	34	18	32
-einmal.....	57	40	22	18	19
-nie.....	129	21	25	28	26
Sehr zufrieden.....	194	22	27	18	33
-ziemlich.....	67	15	44	22	19
-weniger,nicht.....	7	13	39	28	20
Erweiterung.....	137	21	33	19	27
Grösse belassen.....	211	19	27	23	30
Verkleinerung.....	6	55	23	8	14

UMFRAGE P.BR809.0704.P8.T

2. bis 15. Mai 2007

Ergebnisse einer telefonischen Umfrage, repräsentativ für oberösterreichische Bevölkerung ab 18 Jahre

(n = 401 Befragte) Ergebnisse in Prozent



Seite 31

WILDNIS: EINDRÜCKE & GEFÜHLE – Ekel

16. Fortsetzung

	Total Sample	Trifft voll und ganz zu	Note 2	Note 3	Trifft über- haupt nicht zu
OÖ.Bevo!k.ab 18 J....	401	8	16	22	54
Männer.....	190	7	12	21	60
Frauen.....	211	9	20	23	48
18 bis 29 Jahre.....	81	12	12	21	55
30 bis 49 Jahre.....	147	9	22	21	48
50 Jahre und älter...	173	5	14	23	58
Volks-,Hauptschule...	157	10	21	24	45
Weiterf.Schule o.M...	173	7	13	18	62
Matura,Universität...	71	6	14	26	54
Berufstätig.....	224	10	19	19	52
Nicht berufstätig....	177	6	12	26	56
Arbeiter.....	79	14	18	25	43
Angestellte,Beamte...	279	6	14	23	57
Selbständige,Freie,LW	42	12	25	9	54
HH-Größe: 1 Person...	61	5	7	21	66
2,3 Personen HH.....	206	10	14	21	55
4 und mehr Personen..	134	7	24	23	46
Kind,Kinder im HH....	176	11	21	23	46
Keine Kinder im HH...	225	6	13	21	60
Linz.....	60	15	7	27	51
Mühlviertel.....	76	6	29	25	39
Innviertel.....	80	8	18	18	56
Traunviertel.....	73	9	9	19	63
Hausruckviertel.....	76	3	13	23	60
Nationalparkregion...	35	9	20	18	53
Sehr naturverbunden..	236	7	13	22	58
-eher naturverbunden.	146	9	21	19	51
-weniger,nicht.....	19	12	23	43	22
Besuch mehrmals.....	214	10	14	18	58
-einmal.....	57	5	21	33	41
-nie.....	129	7	18	23	52
Sehr zufrieden.....	194	10	11	20	58
-ziemlich.....	67	6	29	19	46
-weniger,nicht.....	7	26	12	41	21
Erweiterung.....	137	8	19	18	56
Grösse belassen.....	211	9	15	24	52
Verkleinerung.....	6	10	2	76	11

UMFRAGE P.BR809.0704.P8.T

2. bis 15. Mai 2007

Ergebnisse einer telefonischen Umfrage, repräsentativ für oberösterreichische Bevölkerung ab 18 Jahre

(n = 401 Befragte) Ergebnisse in Prozent



Seite 32

WILDNIS: EINDRÜCKE & GEFÜHLE – Exotik

17. Fortsetzung

	Total Sample	Trifft voll und ganz zu	Note 2	Note 3	Trifft über- haupt nicht zu
OÖ.Bevolk.ab 18 J....	401	24	34	21	21
Männer.....	190	26	34	18	21
Frauen.....	211	22	33	24	20
18 bis 29 Jahre.....	81	27	44	15	14
30 bis 49 Jahre.....	147	25	31	22	21
50 Jahre und älter...	173	21	31	23	24
Volks-,Hauptschule...	157	20	35	21	23
Weiterf.Schule o.M...	173	23	35	19	22
Matura,Universität...	71	33	27	27	13
Berufstätig.....	224	30	37	19	14
Nicht berufstätig....	177	17	29	24	29
Arbeiter.....	79	24	39	21	15
Angestellte,Beamte...	279	25	33	21	21
Selbständige,Freie,LW	42	15	30	23	30
HH-Größe: 1 Person...	61	14	38	23	22
2,3 Personen HH.....	206	25	30	22	22
4 und mehr Personen..	134	26	37	18	18
Kind,Kinder im HH....	176	30	35	20	16
Keine Kinder im HH...	225	19	33	22	24
Linz.....	60	24	31	36	10
Mühlviertel.....	76	30	18	35	15
Innviertel.....	80	25	38	13	25
Traunviertel.....	73	15	46	17	20
Hausruckviertel.....	76	30	33	8	29
Nationalparkregion...	35	15	35	21	26
Sehr naturverbunden..	236	22	35	18	23
-eher naturverbunden.	146	30	30	24	17
-weniger,nicht.....	19	-	49	33	18
Besuch mehrmals.....	214	24	36	20	18
-einmal.....	57	28	32	14	26
-nie.....	129	21	30	26	22
Sehr zufrieden.....	194	24	36	18	21
-ziemlich.....	67	26	40	22	12
-weniger,nicht.....	7	7	12	21	60
Erweiterung.....	137	36	32	17	15
Grösse belassen.....	211	18	32	23	26
Verkleinerung.....	6	57	11	21	10

UMFRAGE P.BR809.0704.P8.T

2. bis 15. Mai 2007

Ergebnisse einer telefonischen Umfrage, repräsentativ für oberösterreichische Bevölkerung ab 18 Jahre

(n = 401 Befragte) Ergebnisse in Prozent



Seite 33

WILDNIS: EINDRÜCKE & GEFÜHLE – Farbenpracht

18. Fortsetzung

	Total Sample	Trifft voll und ganz zu	Note 2	Note 3	Trifft über- haupt nicht zu
OÖ.Bevolk.ab 18 J....	401	65	22	8	5
Männer.....	190	65	22	7	7
Frauen.....	211	64	22	9	4
18 bis 29 Jahre.....	81	66	17	14	3
30 bis 49 Jahre.....	147	64	23	7	6
50 Jahre und älter...	173	65	23	7	5
Volksh-,Hauptschule...	157	64	24	7	4
Weiterf.Schule o.M...	173	65	20	8	6
Matura,Universität...	71	63	21	9	7
Berufstätig.....	224	65	22	8	4
Nicht berufstätig....	177	64	22	8	7
Arbeiter.....	79	68	24	3	4
Angestellte,Beamte...	279	66	21	9	5
Selbständige,Freie,LW	42	51	24	13	12
HH-Größe: 1 Person...	61	52	37	7	4
2,3 Personen HH.....	206	67	18	11	4
4 und mehr Personen..	134	66	21	4	8
Kind,Kinder im HH....	176	67	18	9	6
Keine Kinder im HH...	225	62	25	8	5
Linz.....	60	62	22	12	4
Mühlviertel.....	76	62	30	8	-
Innviertel.....	80	62	13	14	10
Traunviertel.....	73	63	28	5	4
Hausruckviertel.....	76	72	15	4	8
Nationalparkregion...	35	67	27	2	4
Sehr naturverbunden..	236	67	20	6	7
-eher naturverbunden.	146	64	23	9	4
-weniger,nicht.....	19	39	31	29	-
Besuch mehrmals.....	214	69	23	3	5
-einmal.....	57	62	22	5	11
-nie.....	129	59	20	18	3
Sehr zufrieden.....	194	71	20	4	5
-ziemlich.....	67	49	34	6	10
-weniger,nicht.....	7	69	4	2	26
Erweiterung.....	137	72	16	4	8
Grösse belassen.....	211	57	27	12	4
Verkleinerung.....	6	79	21	-	-

UMFRAGE P.BR809.0704.P8.T

2. bis 15. Mai 2007

Ergebnisse einer telefonischen Umfrage, repräsentativ für oberösterreichische Bevölkerung ab 18 Jahre

(n = 401 Befragte) Ergebnisse in Prozent



Seite 34

WILDNIS: EINDRÜCKE & GEFÜHLE – Bedrohung

19. Fortsetzung

	Total Sample	Trifft voll und ganz zu	Note 2	Note 3	Trifft über- haupt nicht zu	Keine Angabe
OÖ.Bevölk.ab 18 J....	401	11	27	31	30	1
Männer.....	190	9	29	31	32	
Frauen.....	211	12	25	32	29	
18 bis 29 Jahre.....	81	6	20	45	29	
30 bis 49 Jahre.....	147	11	27	34	28	
50 Jahre und älter...	173	13	29	23	33	
Volksh-, Hauptschule...	157	17	25	32	26	
Weiterf.Schule o.M...	173	7	30	30	31	
Matura, Universität...	71	4	24	34	38	
Berufstätig.....	224	8	28	35	29	
Nicht berufstätig....	177	14	26	27	32	
Arbeiter.....	79	19	28	34	19	
Angestellte, Beamte...	279	8	28	31	32	
Selbständige, Freie, LW	42	11	18	30	40	
HH-Größe: 1 Person...	61	13	35	30	23	
2,3 Personen HH.....	206	13	22	30	33	
4 und mehr Personen...	134	5	31	35	29	
Kind, Kinder im HH....	176	10	29	33	28	
Keine Kinder im HH...	225	11	25	30	32	
Linz.....	60	20	10	44	20	
Mühlviertel.....	76	8	21	32	39	
Innviertel.....	80	12	29	28	31	
Traunviertel.....	73	3	38	27	32	
Hausruckviertel.....	76	13	31	27	28	
Nationalparkregion...	35	7	31	34	29	
Sehr naturverbunden..	236	12	27	25	36	
-eher naturverbunden.	146	9	27	38	23	
-weniger, nicht.....	19	9	24	55	12	
Besuch mehrmals.....	214	8	27	32	33	
-einmal.....	57	15	22	26	37	
-nie.....	129	13	28	33	23	
Sehr zufrieden.....	194	12	25	29	34	
-ziemlich.....	67	5	29	32	34	
-weniger, nicht.....	7	5	29	48	17	
Erweiterung.....	137	10	29	28	33	
Grösse belassen.....	211	11	27	31	30	
Verkleinerung.....	6	-	13	84	4	

UMFRAGE P.BR809.0704.P8.T

2. bis 15. Mai 2007

Ergebnisse einer telefonischen Umfrage, repräsentativ für oberösterreichische Bevölkerung ab 18 Jahre

(n = 401 Befragte) Ergebnisse in Prozent



Seite 35

WILDNIS: EINDRÜCKE & GEFÜHLE – Harmonie

20. Fortsetzung

	Total Sample	Trifft voll und ganz zu	Note 2	Note 3	Trifft über- haupt nicht zu	Keine Angabe
OÖ.Bevölk.ab 18 J....	401	39	31	17	12	1
Männer.....	190	45	27	17	11	
Frauen.....	211	33	35	18	14	
18 bis 29 Jahre.....	81	40	32	20	8	
30 bis 49 Jahre.....	147	35	34	15	17	
50 Jahre und älter...	173	42	29	18	11	
Volks-,Hauptschule...	157	41	26	18	14	
Weiterf.Schule o.M...	173	38	34	15	13	
Matura,Universität...	71	36	36	21	7	
Berufstätig.....	224	39	31	20	10	
Nicht berufstätig....	177	38	32	14	16	
Arbeiter.....	79	47	25	17	11	
Angestellte,Beamte...	279	37	34	16	13	
Selbständige,Freie,LW	42	33	27	26	13	
HH-Größe: 1 Person...	61	46	33	9	11	
2,3 Personen HH.....	206	38	29	19	14	
4 und mehr Personen..	134	38	34	18	10	
Kind,Kinder im HH....	176	37	32	19	12	
Keine Kinder im HH...	225	40	31	16	13	
Linz.....	60	29	30	20	20	
Mühlviertel.....	76	47	22	21	10	
Innviertel.....	80	21	49	19	11	
Traunviertel.....	73	43	29	15	14	
Hausruckviertel.....	76	51	25	16	8	
Nationalparkregion...	35	46	31	9	12	
Sehr naturverbunden..	236	43	28	17	11	
-eher naturverbunden.	146	32	38	15	15	
-weniger,nicht.....	19	41	13	37	10	
Besuch mehrmals.....	214	45	32	13	9	
-einmal.....	57	39	33	20	8	
-nie.....	129	28	30	22	19	
Sehr zufrieden.....	194	48	30	14	7	
-ziemlich.....	67	27	39	21	13	
-weniger,nicht.....	7	37	2	31	31	
Erweiterung.....	137	49	27	13	11	
Grösse belassen.....	211	32	32	21	15	
Verkleinerung.....	6	59	21	21	-	

UMFRAGE P.BR809.0704.P8.T

2. bis 15. Mai 2007

Ergebnisse einer telefonischen Umfrage, repräsentativ für oberösterreichische Bevölkerung ab 18 Jahre

(n = 401 Befragte) Ergebnisse in Prozent



Seite 36

WILDNIS: EINDRÜCKE & GEFÜHLE – Idylle

21. Fortsetzung

	Total Sample	Trifft voll und ganz zu	Note 2	Note 3	Trifft über- haupt nicht zu
OÖ.Bevolk.ab 18 J....	401	42	34	14	10
Männer.....	190	45	36	11	7
Frauen.....	211	40	32	17	12
18 bis 29 Jahre.....	81	36	45	16	3
30 bis 49 Jahre.....	147	41	32	13	13
50 Jahre und älter...	173	46	30	14	10
Volks-,Hauptschule...	157	47	32	11	11
Weiterf.Schule o.M...	173	43	33	15	10
Matura,Universität...	71	32	42	21	5
Berufstätig.....	224	40	38	14	7
Nicht berufstätig....	177	45	28	14	12
Arbeiter.....	79	51	31	10	9
Angestellte,Beamte...	279	41	34	15	10
Selbständige,Freie,LW	42	34	41	17	9
HH-Größe: 1 Person...	61	46	32	13	9
2,3 Personen HH.....	206	40	33	15	12
4 und mehr Personen..	134	44	36	14	7
Kind,Kinder im HH....	176	43	34	15	9
Keine Kinder im HH...	225	42	34	13	10
Linz.....	60	29	29	35	7
Mühlviertel.....	76	46	33	13	8
Innviertel.....	80	40	46	10	4
Traunviertel.....	73	46	29	11	14
Hausruckviertel.....	76	50	28	9	13
Nationalparkregion...	35	41	39	8	12
Sehr naturverbunden..	236	45	32	14	9
-eher naturverbunden..	146	38	39	12	11
-weniger,nicht.....	19	37	25	32	6
Besuch mehrmals.....	214	50	27	16	8
-einmal.....	57	41	42	12	5
-nie.....	129	31	43	13	14
Sehr zufrieden.....	194	56	22	17	5
-ziemlich.....	67	24	52	10	14
-weniger,nicht.....	7	16	30	32	22
Erweiterung.....	137	54	25	12	9
Grösse belassen.....	211	35	37	18	11
Verkleinerung.....	6	59	21	21	-

UMFRAGE P.BR809.0704.P8.T

2. bis 15. Mai 2007

Ergebnisse einer telefonischen Umfrage, repräsentativ für oberösterreichische Bevölkerung ab 18 Jahre

(n = 401 Befragte) Ergebnisse in Prozent



Seite 37

WILDNIS: EINDRÜCKE & GEFÜHLE – Abenteuer

22. Fortsetzung

	Total Sample	Trifft voll und ganz zu	Note 2	Note 3	Trifft über- haupt nicht zu	Keine Angabe
OÖ.Bevölk.ab 18 J....	401	42	34	12	11	1
Männer.....	190	44	36	12	7	
Frauen.....	211	40	32	12	15	
18 bis 29 Jahre.....	81	53	30	9	8	
30 bis 49 Jahre.....	147	42	37	13	9	
50 Jahre und älter...	173	37	33	13	14	
Volksh-,Hauptschule...	157	49	27	16	9	
Weiterf.Schule o.M...	173	35	41	8	15	
Matura,Universität...	71	44	34	16	6	
Berufstätig.....	224	47	34	13	6	
Nicht berufstätig....	177	36	34	11	17	
Arbeiter.....	79	58	22	13	8	
Angestellte,Beamte...	279	38	37	11	12	
Selbständige,Freie,LW	42	39	36	17	7	
HH-Größe: 1 Person...	61	36	33	16	15	
2,3 Personen HH.....	206	39	34	14	11	
4 und mehr Personen..	134	49	34	7	10	
Kind,Kinder im HH....	176	49	32	10	9	
Keine Kinder im HH...	225	37	36	14	12	
Linz.....	60	30	38	13	13	
Mühlviertel.....	76	56	23	14	7	
Innviertel.....	80	41	37	10	13	
Traunviertel.....	73	42	36	15	7	
Hausruckviertel.....	76	43	37	8	12	
Nationalparkregion...	35	34	36	14	16	
Sehr naturverbunden..	236	44	34	9	13	
-eher naturverbunden..	146	42	35	12	8	
-weniger,nicht.....	19	24	25	45	7	
Besuch mehrmals.....	214	40	35	11	14	
-einmal.....	57	50	34	14	3	
-nie.....	129	42	33	13	9	
Sehr zufrieden.....	194	42	36	10	12	
-ziemlich.....	67	42	31	16	10	
-weniger,nicht.....	7	33	15	21	31	
Erweiterung.....	137	49	32	5	14	
Grösse belassen.....	211	38	37	16	9	
Verkleinerung.....	6	63	13	25	-	

UMFRAGE P.BR809.0704.P8.T

2. bis 15. Mai 2007

Ergebnisse einer telefonischen Umfrage, repräsentativ für oberösterreichische Bevölkerung ab 18 Jahre

(n = 401 Befragte) Ergebnisse in Prozent



Seite 38

DEFINITION VON WILDNIS – Unordnung und Chaos

Frage 5: Mit Wildnis verbindet ja jeder etwas anderes. Ich lese Ihnen nun einiges vor. Bitte sagen Sie mir, inwieweit Sie das mit Wildnis verbinden. 1= verbinde ich absolut mit Wildnis, 4 = verbinde ich überhaupt nicht mit Wildnis.

	Total Sample	Ver- binde ich absolut mit Wildnis	Note 2	Note 3	Ver- binde ich über- haupt nicht mit Wildnis
OÖ.Bevölk.ab 18 J....	401	20	19	27	34
Männer.....	190	15	25	27	33
Frauen.....	211	24	14	26	35
18 bis 29 Jahre.....	81	15	15	30	41
30 bis 49 Jahre.....	147	24	19	24	33
50 Jahre und älter...	173	19	21	28	31
Volks-,Hauptschule...	157	28	21	23	28
Weiterf.Schule o.M...	173	15	17	29	39
Matura,Universität...	71	15	20	30	34
Berufstätig.....	224	19	22	27	32
Nicht berufstätig....	177	21	14	28	36
Arbeiter.....	79	35	28	18	19
Angestellte,Beamte...	279	16	17	30	37
Selbständige, Freie, LW	42	23	15	23	39
HH-Größe: 1 Person...	61	21	19	25	35
2,3 Personen HH.....	206	19	19	30	32
4 und mehr Personen..	134	22	19	23	37
Kind,Kinder im HH....	176	20	18	26	35
Keine Kinder im HH...	225	20	19	28	33
Linz.....	60	30	8	32	28
Mühlviertel.....	76	17	30	20	34
Innviertel.....	80	19	18	34	28
Traunviertel.....	73	18	13	30	38
Hausruckviertel.....	76	11	23	22	44
Nationalparkregion...	35	34	17	20	28
Sehr naturverbunden..	236	21	16	24	39
-eher naturverbunden..	146	19	23	30	28
-weniger,nicht.....	19	10	27	47	16
Besuch mehrmals.....	214	18	17	28	37
-einmal.....	57	24	16	8	50
-nie.....	129	22	24	33	22
Sehr zufrieden.....	194	15	17	26	42
-ziemlich.....	67	28	17	24	31
-weniger,nicht.....	7	63	3	5	28
Erweiterung.....	137	12	20	33	34
Grösse belassen.....	211	25	16	25	33
Verkleinerung.....	6	18	-	-	82

UMFRAGE P.BR809.0704.P8.T

2. bis 15. Mai 2007

Ergebnisse einer telefonischen Umfrage, repräsentativ für oberösterreichische Bevölkerung ab 18 Jahre

(n = 401 Befragte) Ergebnisse in Prozent



Seite 39

DEFINITION VON WILDNIS – ungehobeltes Benehmen

1. Fortsetzung

	Total Sample	Ver- binde ich absolut mit Wildnis	Note 2	Note 3	Ver- binde ich über- haupt nicht mit Wildnis	Keine Angabe
OÖ.Bevölk.ab 18 J....	401	9	12	20	58	1
Männer.....	190	11	10	24	55	
Frauen.....	211	7	13	17	62	
18 bis 29 Jahre.....	81	5	17	12	66	
30 bis 49 Jahre.....	147	12	8	26	54	
50 Jahre und älter...	173	8	13	19	59	
Volks-,Hauptschule...	157	9	12	26	53	
Weiterf.Schule o.M...	173	10	11	18	61	
Matura,Universität...	71	6	14	14	64	
Berufstätig.....	224	10	11	21	57	
Nicht berufstätig....	177	7	12	19	60	
Arbeiter.....	79	12	10	26	52	
Angestellte,Beamte...	279	9	12	20	59	
Selbständige,Freie,LW	42	4	15	12	66	
HH-Größe: 1 Person...	61	2	16	10	71	
2,3 Personen HH.....	206	10	10	22	57	
4 und mehr Personen..	134	10	13	23	54	
Kind,Kinder im HH....	176	9	11	23	57	
Keine Kinder im HH...	225	8	13	19	59	
Linz.....	60	10	17	15	56	
Mühlviertel.....	76	15	12	18	54	
Innviertel.....	80	3	8	29	61	
Traunviertel.....	73	10	13	18	58	
Hausruckviertel.....	76	3	9	22	64	
Nationalparkregion...	35	14	16	16	53	
Sehr naturverbunden..	236	10	9	19	62	
-eher naturverbunden.	146	5	12	23	58	
-weniger,nicht.....	19	17	44	17	21	
Besuch mehrmals.....	214	6	11	22	60	
-einmal.....	57	10	13	10	67	
-nie.....	129	13	14	23	51	
Sehr zufrieden.....	194	6	11	18	64	
-ziemlich.....	67	6	16	23	54	
-weniger,nicht.....	7	36	17	23	24	
Erweiterung.....	137	9	10	22	59	
Grösse belassen.....	211	9	15	20	56	
Verkleinerung.....	6	39	2	-	59	

UMFRAGE P.BR809.0704.P8.T

2. bis 15. Mai 2007

Ergebnisse einer telefonischen Umfrage, repräsentativ für oberösterreichische Bevölkerung ab 18 Jahre

(n = 401 Befragte) Ergebnisse in Prozent



Seite 40

DEFINITION VON WILDNIS – Länder in der Dritten Welt

2. Fortsetzung

	Total Sample	Ver- binde ich absolut mit Wildnis	Note 2	Note 3	Ver- binde ich über- haupt nicht mit Wildnis	Keine Angabe
OÖ.Bevolk.ab 18 J....	401	12	30	32	24	2
Männer.....	190	11	32	31	25	
Frauen.....	211	14	27	33	23	
18 bis 29 Jahre.....	81	8	26	30	34	
30 bis 49 Jahre.....	147	16	26	32	24	
50 Jahre und älter...	173	11	35	33	19	
Volks-,Hauptschule...	157	14	31	29	24	
Weiterf.Schule o.M...	173	13	29	35	21	
Matura,Universität...	71	8	28	32	31	
Berufstätig.....	224	13	26	32	27	
Nicht berufstätig....	177	12	34	32	20	
Arbeiter.....	79	15	38	22	25	
Angestellte,Beamte...	279	13	29	33	24	
Selbständige,Freie,LW	42	5	22	45	25	
HH-Größe: 1 Person...	61	20	26	27	26	
2,3 Personen HH.....	206	9	33	33	22	
4 und mehr Personen..	134	14	26	33	26	
Kind,Kinder im HH....	176	12	28	34	25	
Keine Kinder im HH...	225	13	31	31	23	
Linz.....	60	21	24	33	21	
Mühlviertel.....	76	15	24	34	24	
Innviertel.....	80	7	40	35	18	
Traunviertel.....	73	18	28	25	29	
Hausruckviertel.....	76	5	28	35	27	
Nationalparkregion...	35	9	34	28	26	
Sehr naturverbunden..	236	14	25	35	24	
-eher naturverbunden.	146	8	34	30	26	
-weniger,nicht.....	19	27	48	15	10	
Besuch mehrmals.....	214	13	36	29	21	
-einmal.....	57	14	24	33	29	
-nie.....	129	11	22	37	26	
Sehr zufrieden.....	194	15	34	26	24	
-ziemlich.....	67	7	39	39	15	
-weniger,nicht.....	7	21	17	45	17	
Erweiterung.....	137	10	39	25	26	
Grösse belassen.....	211	15	25	36	22	
Verkleinerung.....	6	-	22	21	57	

UMFRAGE P.BR809.0704.P8.T

2. bis 15. Mai 2007

Ergebnisse einer telefonischen Umfrage, repräsentativ für oberösterreichische Bevölkerung ab 18 Jahre

(n = 401 Befragte) Ergebnisse in Prozent



Seite 41

DEFINITION VON WILDNIS – Armut

3. Fortsetzung

	Total Sample	Ver- binde ich absolut mit Wildnis	Note 2	Note 3	Ver- binde ich über- haupt nicht mit Wildnis	Keine Angabe
OÖ.Bevölk.ab 18 J....	401	10	28	29	31	2
Männer.....	190	10	30	28	30	
Frauen.....	211	10	26	30	31	
18 bis 29 Jahre.....	81	5	24	29	42	
30 bis 49 Jahre.....	147	8	29	28	32	
50 Jahre und älter...	173	14	29	30	25	
Volks-,Hauptschule...	157	10	32	25	32	
Weiterf.Schule o.M...	173	8	25	34	29	
Matura,Universität...	71	15	25	26	33	
Berufstätig.....	224	7	26	29	35	
Nicht berufstätig....	177	14	30	29	25	
Arbeiter.....	79	12	39	19	30	
Angestellte,Beamte...	279	9	26	30	31	
Selbständige,Freie,LW	42	9	17	39	32	
HH-Größe: 1 Person...	61	16	19	32	30	
2,3 Personen HH.....	206	11	32	25	30	
4 und mehr Personen..	134	5	25	34	32	
Kind,Kinder im HH....	176	6	24	34	34	
Keine Kinder im HH...	225	13	31	25	28	
Linz.....	60	19	31	24	25	
Mühlviertel.....	76	3	25	32	38	
Innviertel.....	80	9	27	31	28	
Traunviertel.....	73	11	34	25	31	
Hausruckviertel.....	76	10	22	34	29	
Nationalparkregion...	35	9	31	25	33	
Sehr naturverbunden..	236	11	26	29	33	
-eher naturverbunden.	146	7	30	28	30	
-weniger,nicht.....	19	13	42	35	11	
Besuch mehrmals.....	214	13	28	26	30	
-einmal.....	57	4	31	31	34	
-nie.....	129	7	26	33	31	
Sehr zufrieden.....	194	14	24	28	31	
-ziemlich.....	67	3	47	24	26	
-weniger,nicht.....	7	23	42	9	25	
Erweiterung.....	137	13	26	24	35	
Grösse belassen.....	211	9	30	32	27	
Verkleinerung.....	6	21	22	-	57	

UMFRAGE P.BR809.0704.P8.T

2. bis 15. Mai 2007

Ergebnisse einer telefonischen Umfrage, repräsentativ für oberösterreichische Bevölkerung ab 18 Jahre

(n = 401 Befragte) Ergebnisse in Prozent



Seite 42

DEFINITION VON WILDNIS – unberührte Natur

4. Fortsetzung

	Total Sample	Ver- binde ich absolut mit Wildnis	Note 2	Note 3	Ver- binde ich über- haupt nicht mit Wildnis
OÖ.Bevolk.ab 18 J....	401	76	18	4	2
Männer.....	190	76	19	2	2
Frauen.....	211	76	17	5	2
18 bis 29 Jahre.....	81	69	24	5	2
30 bis 49 Jahre.....	147	76	18	3	3
50 Jahre und älter...	173	79	15	3	2
Volks-,Hauptschule...	157	75	17	3	4
Weiterf.Schule o.M...	173	78	17	5	-
Matura,Universität...	71	72	23	3	3
Berufstätig.....	224	75	21	2	2
Nicht berufstätig....	177	77	15	6	2
Arbeiter.....	79	71	20	3	7
Angestellte,Beamte...	279	76	18	4	1
Selbständige,Freie,LW	42	82	17	-	-
HH-Größe: 1 Person...	61	83	10	6	2
2,3 Personen HH.....	206	72	22	4	2
4 und mehr Personen..	134	79	16	2	3
Kind,Kinder im HH....	176	78	15	3	4
Keine Kinder im HH...	225	74	21	4	1
Linz.....	60	58	25	16	2
Mühlviertel.....	76	82	14	2	2
Innviertel.....	80	81	17	1	-
Traunviertel.....	73	73	21	1	5
Hausruckviertel.....	76	79	18	1	2
Nationalparkregion...	35	83	11	2	3
Sehr naturverbunden..	236	81	17	1	2
-eher naturverbunden..	146	72	20	6	1
-weniger,nicht.....	19	44	26	21	9
Besuch mehrmals.....	214	79	15	5	2
-einmal.....	57	81	14	1	4
-nie.....	129	68	26	3	3
Sehr zufrieden.....	194	81	13	5	1
-ziemlich.....	67	76	20	2	1
-weniger,nicht.....	7	54	12	-	34
Erweiterung.....	137	78	13	6	2
Grösse belassen.....	211	71	24	3	2
Verkleinerung.....	6	69	8	-	23

UMFRAGE P.BR809.0704.P8.T

2. bis 15. Mai 2007

Ergebnisse einer telefonischen Umfrage, repräsentativ für oberösterreichische Bevölkerung ab 18 Jahre

(n = 401 Befragte) Ergebnisse in Prozent



Seite 43

DEFINITION VON WILDNIS – unendliche Weite

5. Fortsetzung

	Total Sample	Ver- binde ich absolut mit Wildnis	Note 2	Note 3	Ver- binde ich über- haupt nicht mit Wildnis	Keine Angabe
OÖ.Bevölk.ab 18 J....	401	54	24	13	8	1
Männer.....	190	57	26	10	7	
Frauen.....	211	51	23	15	10	
18 bis 29 Jahre.....	81	54	29	12	4	
30 bis 49 Jahre.....	147	50	28	11	9	
50 Jahre und älter...	173	57	19	13	10	
Volks-,Hauptschule...	157	60	19	12	7	
Weiterf.Schule o.M...	173	53	27	11	9	
Matura,Universität...	71	43	28	18	11	
Berufstätig.....	224	52	26	13	8	
Nicht berufstätig....	177	56	22	12	9	
Arbeiter.....	79	55	20	12	11	
Angestellte,Beamte...	279	53	27	13	8	
Selbständige, Freie, LW	42	60	17	12	11	
HH-Größe: 1 Person...	61	53	20	16	9	
2,3 Personen HH.....	206	54	23	14	9	
4 und mehr Personen..	134	55	29	8	8	
Kind,Kinder im HH....	176	52	28	10	9	
Keine Kinder im HH...	225	56	21	14	8	
Linz.....	60	40	23	24	13	
Mühlviertel.....	76	55	29	3	12	
Innviertel.....	80	59	25	9	5	
Traunviertel.....	73	58	16	17	9	
Hausruckviertel.....	76	59	21	14	5	
Nationalparkregion...	35	45	40	9	4	
Sehr naturverbunden..	236	58	21	12	9	
-eher naturverbunden.	146	52	28	12	7	
-weniger,nicht.....	19	25	38	27	10	
Besuch mehrmals.....	214	57	25	12	7	
-einmal.....	57	59	25	10	6	
-nie.....	129	47	24	15	12	
Sehr zufrieden.....	194	57	26	12	5	
-ziemlich.....	67	56	25	11	6	
-weniger,nicht.....	7	22	24	-	44	
Erweiterung.....	137	57	23	7	12	
Grösse belassen.....	211	48	27	18	7	
Verkleinerung.....	6	59	8	-	34	

UMFRAGE P.BR809.0704.P8.T

2. bis 15. Mai 2007

Ergebnisse einer telefonischen Umfrage, repräsentativ für oberösterreichische Bevölkerung ab 18 Jahre

(n = 401 Befragte) Ergebnisse in Prozent



Seite 44

DEFINITION VON WILDNIS – vom Menschen unberührtes Gebiet

6. Fortsetzung

	Total Sample	Ver- binde ich absolut mit Wildnis	Note 2	Note 3	Ver- binde ich über- haupt nicht mit Wildnis
OÖ.Bevolk.ab 18 J....	401	70	21	6	3
Männer.....	190	69	22	5	4
Frauen.....	211	71	20	6	3
18 bis 29 Jahre.....	81	65	29	3	3
30 bis 49 Jahre.....	147	72	18	7	3
50 Jahre und älter...	173	70	20	6	4
Volks-,Hauptschule...	157	65	24	7	4
Weiterf.Schule o.M...	173	76	16	6	3
Matura,Universität...	71	67	27	3	2
Berufstätig.....	224	66	24	5	5
Nicht berufstätig....	177	74	17	6	2
Arbeiter.....	79	58	27	4	9
Angestellte,Beamte...	279	74	19	6	2
Selbständige,Freie,LW	42	66	25	5	4
HH-Größe: 1 Person...	61	68	20	7	4
2,3 Personen HH.....	206	73	20	4	3
4 und mehr Personen..	134	66	23	7	4
Kind,Kinder im HH....	176	69	22	5	4
Keine Kinder im HH...	225	71	20	6	3
Linz.....	60	57	33	8	2
Mühlviertel.....	76	79	8	3	11
Innviertel.....	80	63	31	4	1
Traunviertel.....	73	74	20	1	5
Hausruckviertel.....	76	71	15	13	-
Nationalparkregion...	35	75	19	4	1
Sehr naturverbunden..	236	73	18	5	4
-eher naturverbunden..	146	70	24	4	2
-weniger,nicht.....	19	32	33	26	9
Besuch mehrmals.....	214	72	18	7	3
-einmal.....	57	72	19	3	6
-nie.....	129	65	26	5	3
Sehr zufrieden.....	194	71	19	8	3
-ziemlich.....	67	74	21	2	2
-weniger,nicht.....	7	51	15	-	34
Erweiterung.....	137	74	17	3	5
Grösse belassen.....	211	63	27	8	2
Verkleinerung.....	6	73	4	-	21

UMFRAGE P.BR809.0704.P8.T

2. bis 15. Mai 2007

Ergebnisse einer telefonischen Umfrage, repräsentativ für oberösterreichische Bevölkerung ab 18 Jahre

(n = 401 Befragte) Ergebnisse in Prozent



Seite 45

DEFINITION VON WILDNIS – wilde Tiere

7. Fortsetzung

	Total Sample	Ver- binde ich absolut mit Wildnis	Note 2	Note 3	Ver- binde ich über- haupt nicht mit Wildnis
OÖ.Bevölk.ab 18 J....	401	67	21	7	5
Männer.....	190	71	19	4	7
Frauen.....	211	63	23	9	4
18 bis 29 Jahre.....	81	66	27	6	1
30 bis 49 Jahre.....	147	72	21	4	3
50 Jahre und älter...	173	63	18	9	9
Volks-,Hauptschule...	157	68	20	7	4
Weiterf.Schule o.M...	173	67	22	7	4
Matura,Universität...	71	64	20	7	9
Berufstätig.....	224	72	20	5	4
Nicht berufstätig....	177	60	23	9	7
Arbeiter.....	79	75	15	6	3
Angestellte,Beamte...	279	63	24	7	6
Selbständige,Freie,LW	42	74	15	10	0
HH-Größe: 1 Person...	61	59	24	15	0
2,3 Personen HH.....	206	70	16	5	8
4 und mehr Personen..	134	64	27	6	2
Kind,Kinder im HH....	176	69	24	4	3
Keine Kinder im HH...	225	65	19	9	6
Linz.....	60	62	22	6	10
Mühlviertel.....	76	72	23	3	2
Innviertel.....	80	60	23	11	7
Traunviertel.....	73	65	24	7	4
Hausruckviertel.....	76	72	15	7	4
Nationalparkregion...	35	70	18	9	2
Sehr naturverbunden..	236	70	16	8	6
-eher naturverbunden..	146	65	26	7	2
-weniger,nicht.....	19	38	51	-	12
Besuch mehrmals.....	214	64	21	10	5
-einmal.....	57	79	14	3	5
-nie.....	129	66	24	4	5
Sehr zufrieden.....	194	67	19	10	4
-ziemlich.....	67	66	25	4	4
-weniger,nicht.....	7	51	15	-	34
Erweiterung.....	137	75	16	6	2
Grösse belassen.....	211	59	27	8	6
Verkleinerung.....	6	75	4	-	21

UMFRAGE P.BR809.0704.P8.T

2. bis 15. Mai 2007

Ergebnisse einer telefonischen Umfrage, repräsentativ für oberösterreichische Bevölkerung ab 18 Jahre

(n = 401 Befragte) Ergebnisse in Prozent



Seite 46

DEFINITION VON WILDNIS – Urwald-Dschungel

8. Fortsetzung

	Total Sample	Ver- binde ich absolut mit Wildnis	Note 2	Note 3	Ver- binde ich über- haupt nicht mit Wildnis	Keine Angabe
OÖ.Bevolk.ab 18 J....	401	69	17	7	6	1
Männer.....	190	70	19	9	3	
Frauen.....	211	69	16	5	9	
18 bis 29 Jahre.....	81	70	15	9	6	
30 bis 49 Jahre.....	147	77	12	8	2	
50 Jahre und älter...	173	62	23	5	9	
Volks-,Hauptschule...	157	64	21	7	5	
Weiterf.Schule o.M...	173	74	13	5	8	
Matura,Universität...	71	70	17	10	3	
Berufstätig.....	224	74	14	8	3	
Nicht berufstätig....	177	63	20	6	9	
Arbeiter.....	79	77	10	5	6	
Angestellte,Beamte...	279	66	20	7	7	
Selbständige,Freie,LW	42	74	12	11	0	
HH-Größe: 1 Person...	61	61	19	7	8	
2,3 Personen HH.....	206	72	15	8	5	
4 und mehr Personen..	134	69	19	6	7	
Kind,Kinder im HH....	176	74	15	6	4	
Keine Kinder im HH...	225	65	18	7	7	
Linz.....	60	63	23	6	8	
Mühlviertel.....	76	81	10	6	3	
Innviertel.....	80	63	21	7	9	
Traunviertel.....	73	72	15	10	3	
Hausruckviertel.....	76	65	18	6	8	
Nationalparkregion...	35	74	15	6	4	
Sehr naturverbunden..	236	73	14	6	7	
-eher naturverbunden..	146	67	19	8	6	
-weniger,nicht.....	19	47	43	10	-	
Besuch mehrmals.....	214	69	14	9	8	
-einmal.....	57	81	10	5	5	
-nie.....	129	65	25	5	3	
Sehr zufrieden.....	194	68	14	9	8	
-ziemlich.....	67	82	13	2	2	
-weniger,nicht.....	7	49	3	33	16	
Erweiterung.....	137	80	8	5	7	
Grösse belassen.....	211	64	20	9	6	
Verkleinerung.....	6	73	4	21	2	

UMFRAGE P.BR809.0704.P8.T

2. bis 15. Mai 2007

Ergebnisse einer telefonischen Umfrage, repräsentativ für oberösterreichische Bevölkerung ab 18 Jahre

(n = 401 Befragte) Ergebnisse in Prozent



Seite 47

DEFINITION VON WILDNIS – Die Filmfigur Tarzan

9. Fortsetzung

	Total Sample	Ver- binde ich absolut mit Wildnis	Note 2	Note 3	Ver- binde ich über- haupt nicht mit Wildnis	Keine Angabe
OÖ.Bevolk.ab 18 J....	401	33	26	15	24	2
Männer.....	190	36	24	16	20	
Frauen.....	211	31	27	14	27	
18 bis 29 Jahre.....	81	24	34	15	27	
30 bis 49 Jahre.....	147	41	27	17	12	
50 Jahre und älter...	173	31	21	13	33	
Volks-,Hauptschule...	157	32	27	19	20	
Weiterf.Schule o.M...	173	34	26	12	26	
Matura,Universität...	71	35	22	12	29	
Berufstätig.....	224	35	27	16	20	
Nicht berufstätig....	177	31	24	14	30	
Arbeiter.....	79	36	28	18	16	
Angestellte,Beamte...	279	33	25	14	26	
Selbständige,Freie,LW	42	30	24	17	26	
HH-Größe: 1 Person...	61	23	30	13	30	
2,3 Personen HH.....	206	32	25	16	25	
4 und mehr Personen..	134	40	24	14	20	
Kind,Kinder im HH....	176	39	27	15	18	
Keine Kinder im HH...	225	29	25	15	29	
Linz.....	60	23	35	21	19	
Mühlviertel.....	76	47	13	13	21	
Innviertel.....	80	32	26	17	26	
Traunviertel.....	73	28	36	9	25	
Hausruckviertel.....	76	35	19	15	28	
Nationalparkregion...	35	31	29	15	24	
Sehr naturverbunden..	236	35	22	15	26	
-eher naturverbunden.	146	32	29	15	23	
-weniger,nicht.....	19	21	43	18	7	
Besuch mehrmals.....	214	32	22	18	25	
-einmal.....	57	47	20	9	20	
-nie.....	129	30	33	13	23	
Sehr zufrieden.....	194	32	23	17	24	
-ziemlich.....	67	39	24	13	24	
-weniger,nicht.....	7	32	-	35	33	
Erweiterung.....	137	36	24	11	28	
Grösse belassen.....	211	32	26	19	20	
Verkleinerung.....	6	65	8	-	27	

UMFRAGE P.BR809.0704.P8.T

2. bis 15. Mai 2007

Ergebnisse einer telefonischen Umfrage, repräsentativ für oberösterreichische Bevölkerung ab 18 Jahre

(n = 401 Befragte) Ergebnisse in Prozent



Seite 48

DEFINITION VON WILDNIS – Artenvielfalt in der Tier- und Pflanzenwelt

10. Fortsetzung

	Total Sample	Ver- binde ich absolut mit Wildnis	Note 2	Note 3	Ver- binde ich über- haupt nicht mit Wildnis
OÖ.Bevolk.ab 18 J....	401	83	13	3	1
Männer.....	190	84	13	2	1
Frauen.....	211	82	13	4	0
18 bis 29 Jahre.....	81	81	16	2	1
30 bis 49 Jahre.....	147	85	13	2	1
50 Jahre und älter...	173	83	11	5	1
Volks-, Hauptschule...	157	79	17	3	1
Weiterf.Schule o.M...	173	90	8	2	-
Matura, Universität...	71	77	16	5	3
Berufstätig.....	224	84	15	1	1
Nicht berufstätig....	177	83	11	5	1
Arbeiter.....	79	86	10	4	0
Angestellte, Beamte...	279	83	13	3	1
Selbständige, Freie, LW	42	81	19	-	-
HH-Größe: 1 Person...	61	80	10	9	0
2,3 Personen HH.....	206	84	13	2	1
4 und mehr Personen..	134	83	15	2	0
Kind, Kinder im HH....	176	84	13	2	1
Keine Kinder im HH...	225	83	12	4	1
Linz.....	60	74	12	10	4
Mühlviertel.....	76	88	10	1	1
Innviertel.....	80	89	11	-	-
Traunviertel.....	73	85	12	4	-
Hausruckviertel.....	76	82	16	2	-
Nationalparkregion...	35	75	21	2	2
Sehr naturverbunden..	236	86	10	2	1
-eher naturverbunden..	146	84	14	2	1
-weniger, nicht.....	19	41	38	21	-
Besuch mehrmals.....	214	84	11	3	1
-einmal.....	57	86	11	2	1
-nie.....	129	80	17	3	0
Sehr zufrieden.....	194	84	11	3	1
-ziemlich.....	67	81	14	2	2
-weniger, nicht.....	7	87	13	-	-
Erweiterung.....	137	88	9	2	1
Grösse belassen.....	211	78	17	4	1
Verkleinerung.....	6	98	-	-	2

UMFRAGE P.BR809.0704.P8.T

2. bis 15. Mai 2007

Ergebnisse einer telefonischen Umfrage, repräsentativ für oberösterreichische Bevölkerung ab 18 Jahre

(n = 401 Befragte) Ergebnisse in Prozent



Seite 49

DEFINITION VON WILDNIS – überwuchernde Gegend

11. Fortsetzung

	Total Sample	Ver- binde ich absolut mit Wildnis	Note 2	Note 3	Ver- binde ich über- haupt nicht mit Wildnis	Keine Angabe
OÖ.Bevolk.ab 18 J....	401	61	25	11	2	1
Männer.....	190	59	26	11	4	
Frauen.....	211	64	24	12	1	
18 bis 29 Jahre.....	81	57	31	11	1	
30 bis 49 Jahre.....	147	57	28	12	2	
50 Jahre und älter...	173	66	19	10	3	
Volks-,Hauptschule...	157	63	22	11	4	
Weiterf.Schule o.M...	173	61	25	12	2	
Matura,Universität...	71	59	31	9	-	
Berufstätig.....	224	64	24	11	1	
Nicht berufstätig....	177	58	25	12	4	
Arbeiter.....	79	77	10	9	4	
Angestellte,Beamte...	279	58	28	12	2	
Selbständige,Freie,LW	42	55	32	11	2	
HH-Größe: 1 Person...	61	55	22	16	7	
2,3 Personen HH.....	206	64	25	9	1	
4 und mehr Personen..	134	61	25	13	2	
Kind,Kinder im HH....	176	59	26	13	1	
Keine Kinder im HH...	225	63	24	10	3	
Linz.....	60	67	19	15	-	
Mühlviertel.....	76	69	25	5	1	
Innviertel.....	80	57	32	10	2	
Traunviertel.....	73	64	20	7	7	
Hausruckviertel.....	76	51	25	22	2	
Nationalparkregion...	35	62	27	10	2	
Sehr naturverbunden..	236	62	25	9	4	
-eher naturverbunden.	146	62	23	15	-	
-weniger,nicht.....	19	39	40	14	-	
Besuch mehrmals.....	214	57	26	14	3	
-einmal.....	57	72	23	3	2	
-nie.....	129	63	24	11	2	
Sehr zufrieden.....	194	58	24	15	3	
-ziemlich.....	67	61	34	4	0	
-weniger,nicht.....	7	48	18	-	16	
Erweiterung.....	137	67	19	14	0	
Grösse belassen.....	211	54	32	10	4	
Verkleinerung.....	6	73	4	2	-	

UMFRAGE P.BR809.0704.P8.T

2. bis 15. Mai 2007

Ergebnisse einer telefonischen Umfrage, repräsentativ für oberösterreichische Bevölkerung ab 18 Jahre

(n = 401 Befragte) Ergebnisse in Prozent



Seite 50

DEFINITION VON WILDNIS – Gebirgslandschaften in den Alpen

12. Fortsetzung

	Total Sample	Ver- binde ich absolut mit Wildnis	Note 2	Note 3	Ver- binde ich über- haupt nicht mit Wildnis
OÖ.Bevölk.ab 18 J....	401	35	27	25	13
Männer.....	190	32	31	23	13
Frauen.....	211	37	24	27	13
18 bis 29 Jahre.....	81	29	42	19	10
30 bis 49 Jahre.....	147	29	21	40	10
50 Jahre und älter...	173	42	25	16	17
Volks-,Hauptschule...	157	36	26	24	14
Weiterf.Schule o.M...	173	34	28	26	12
Matura,Universität...	71	33	27	26	15
Berufstätig.....	224	32	30	27	10
Nicht berufstätig....	177	38	23	22	17
Arbeiter.....	79	29	35	19	17
Angestellte,Beamte...	279	36	25	26	13
Selbständige,Freie,LW	42	33	25	34	8
HH-Größe: 1 Person...	61	46	28	10	15
2,3 Personen HH.....	206	34	25	25	16
4 und mehr Personen..	134	31	29	31	8
Kind,Kinder im HH....	176	31	26	35	8
Keine Kinder im HH...	225	38	28	17	17
Linz.....	60	19	33	23	25
Mühlviertel.....	76	40	28	25	6
Innviertel.....	80	31	29	27	12
Traunviertel.....	73	34	22	34	11
Hausruckviertel.....	76	43	24	20	12
Nationalparkregion...	35	41	27	17	15
Sehr naturverbunden..	236	41	23	24	12
-eher naturverbunden.	146	26	31	26	16
-weniger,nicht.....	19	23	44	26	7
Besuch mehrmals.....	214	43	25	19	13
-einmal.....	57	25	32	34	9
-nie.....	129	25	29	32	15
Sehr zufrieden.....	194	45	26	18	11
-ziemlich.....	67	25	32	29	14
-weniger,nicht.....	7	23	17	22	38
Erweiterung.....	137	35	31	21	13
Grösse belassen.....	211	33	25	27	15
Verkleinerung.....	6	4	8	76	13

UMFRAGE P.BR809.0704.P8.T

2. bis 15. Mai 2007

Ergebnisse einer telefonischen Umfrage, repräsentativ für oberösterreichische Bevölkerung ab 18 Jahre

(n = 401 Befragte) Ergebnisse in Prozent



Seite 51

DEFINITION VON WILDNIS – Auegebiete entlang der Donau

13. Fortsetzung

	Total Sample	Ver- binde ich absolut mit Wildnis	Note 2	Note 3	Ver- binde ich über- haupt nicht mit Wildnis	Keine Angabe
OÖ.Bevolk.ab 18 J....	401	37	29	20	12	2
Männer.....	190	41	29	21	8	
Frauen.....	211	33	28	19	15	
18 bis 29 Jahre.....	81	31	30	25	14	
30 bis 49 Jahre.....	147	28	30	25	15	
50 Jahre und älter...	173	47	27	13	8	
Volks-,Hauptschule...	157	41	28	17	10	
Weiterf.Schule o.M...	173	35	28	22	13	
Matura,Universität...	71	34	31	22	12	
Berufstätig.....	224	33	28	24	12	
Nicht berufstätig....	177	41	29	15	11	
Arbeiter.....	79	28	36	18	13	
Angestellte,Beamte...	279	40	28	18	11	
Selbständige,Freie,LW	42	32	17	36	11	
HH-Größe: 1 Person...	61	50	21	10	19	
2,3 Personen HH.....	206	40	27	22	7	
4 und mehr Personen..	134	26	35	21	15	
Kind,Kinder im HH....	176	27	30	26	15	
Keine Kinder im HH...	225	45	27	16	9	
Linz.....	60	26	27	21	25	
Mühlviertel.....	76	33	19	27	17	
Innviertel.....	80	39	36	20	2	
Traunviertel.....	73	48	25	18	9	
Hausruckviertel.....	76	42	34	14	5	
Nationalparkregion...	35	26	31	21	16	
Sehr naturverbunden..	236	44	24	20	8	
-eher naturverbunden.	146	27	37	20	14	
-weniger,nicht.....	19	25	22	18	30	
Besuch mehrmals.....	214	44	28	15	10	
-einmal.....	57	27	28	25	19	
-nie.....	129	29	29	26	10	
Sehr zufrieden.....	194	45	27	16	11	
-ziemlich.....	67	28	37	24	7	
-weniger,nicht.....	7	18	10	22	40	
Erweiterung.....	137	36	33	18	11	
Grösse belassen.....	211	38	25	23	11	
Verkleinerung.....	6	-	4	29	68	

UMFRAGE P.BR809.0704.P8.T

2. bis 15. Mai 2007

Ergebnisse einer telefonischen Umfrage, repräsentativ für oberösterreichische Bevölkerung ab 18 Jahre

(n = 401 Befragte) Ergebnisse in Prozent



Seite 52

DEFINITION VON WILDNIS – Menschen, die im Einklang mit der Natur leben

14. Fortsetzung

	Total Sample	Ver- binde ich absolut mit Wildnis	Note 2	Note 3	Ver- binde ich über- haupt nicht mit Wildnis
OÖ.Bevölk.ab 18 J....	401	42	32	17	9
Männer.....	190	41	38	15	6
Frauen.....	211	42	26	18	12
18 bis 29 Jahre.....	81	29	42	24	5
30 bis 49 Jahre.....	147	39	33	21	6
50 Jahre und älter...	173	49	26	9	14
Volks-,Hauptschule...	157	47	30	15	8
Weiterf.Schule o.M...	173	39	36	15	9
Matura,Universität...	71	38	26	24	12
Berufstätig.....	224	35	36	24	5
Nicht berufstätig....	177	51	27	7	14
Arbeiter.....	79	42	33	18	6
Angestellte,Beamte...	279	41	32	16	10
Selbständige,Freie,LW	42	46	31	14	9
HH-Größe: 1 Person...	61	46	26	12	16
2,3 Personen HH.....	206	40	32	17	10
4 und mehr Personen..	134	43	33	18	6
Kind,Kinder im HH....	176	39	35	20	7
Keine Kinder im HH...	225	44	29	14	11
Linz.....	60	24	23	18	34
Mühlviertel.....	76	56	21	19	3
Innviertel.....	80	37	43	17	3
Traunviertel.....	73	51	35	12	3
Hausruckviertel.....	76	37	37	17	5
Nationalparkregion...	35	41	25	16	18
Sehr naturverbunden..	236	51	28	12	8
-eher naturverbunden..	146	29	37	24	10
-weniger,nicht.....	19	23	39	16	22
Besuch mehrmals.....	214	46	28	17	10
-einmal.....	57	52	30	13	5
-nie.....	129	30	40	18	10
Sehr zufrieden.....	194	53	25	15	8
-ziemlich.....	67	33	38	17	11
-weniger,nicht.....	7	16	32	40	12
Erweiterung.....	137	46	26	22	7
Grösse belassen.....	211	38	37	13	11
Verkleinerung.....	6	55	4	21	21

UMFRAGE P.BR809.0704.P8.T

2. bis 15. Mai 2007

Ergebnisse einer telefonischen Umfrage, repräsentativ für oberösterreichische Bevölkerung ab 18 Jahre

(n = 401 Befragte) Ergebnisse in Prozent



Seite 53

SCHUTZ VON WILDNIS

Frage 6: Wie wichtig halten Sie es generell, dass in Österreich auch Gebiete von unberührter Natur, also von Wildnis, erhalten bleiben?

	Total Sample	Sehr wichtig	Eher wichtig	Eher weniger wichtig	Nicht wichtig	Weiß nicht
OÖ.Bevölk.ab 18 J....	401	67	24	7	1	1
Männer.....	190	68	25	6		
Frauen.....	211	66	24	8		
18 bis 29 Jahre.....	81	63	30	6		
30 bis 49 Jahre.....	147	67	23	8		
50 Jahre und älter...	173	69	23	7		
Volks-,Hauptschule...	157	66	27	4		
Weiterf.Schule o.M...	173	68	23	8		
Matura,Universität...	71	66	22	12		
Berufstätig.....	224	68	24	7		
Nicht berufstätig....	177	65	25	7		
Arbeiter.....	79	65	26	4		
Angestellte,Beamte...	279	68	22	8		
Selbständige,Freie,LW	42	59	35	6		
HH-Größe: 1 Person...	61	81	7	9		
2,3 Personen HH.....	206	61	31	6		
4 und mehr Personen..	134	70	22	8		
Kind,Kinder im HH....	176	64	27	7		
Keine Kinder im HH...	225	69	22	7		
Linz.....	60	65	23	5		
Mühlviertel.....	76	70	21	9		
Innviertel.....	80	71	27	3		
Traunviertel.....	73	72	21	6		
Hausruckviertel.....	76	62	27	9		
Nationalparkregion...	35	54	31	15		
Sehr naturverbunden..	236	71	22	7		
-eher naturverbunden.	146	66	27	5		
-weniger,nicht.....	19	30	40	25		
Besuch mehrmals.....	214	73	18	8		
-einmal.....	57	65	33	-		
-nie.....	129	58	30	8		
Sehr zufrieden.....	194	73	22	5		
-ziemlich.....	67	66	23	11		
-weniger,nicht.....	7	23	44	33		
Erweiterung.....	137	79	15	3		
Grösse belassen.....	211	59	30	9		
Verkleinerung.....	6	55	-	43		

UMFRAGE P.BR809.0704.P8.T

2. bis 15. Mai 2007

Ergebnisse einer telefonischen Umfrage, repräsentativ für oberösterreichische Bevölkerung ab 18 Jahre

(n = 401 Befragte) Ergebnisse in Prozent



Seite 54

MEINUNGEN ZU WILDNISGEBIETEN – Wildnisgebiete tragen zur Artenvielfalt bei

Frage 7: Auch in Österreich gibt es Wildnisgebiete, die vom Menschen nicht mehr beeinflusst werden und wo sich die Natur frei entwickeln darf. Inwieweit stimmen Sie den nachfolgenden Meinungen zu. 1=stimme voll und ganz zu, 4= stimme überhaupt nicht zu.

	Total Sample	Stimme voll und ganz zu	Note 2	Note 3	Stimme über- haupt nicht zu	Keine Angabe
OÖ.Bevölk.ab 18 J....	401	76	15	6	1	2
Männer.....	190	74	18	4		
Frauen.....	211	77	12	7		
18 bis 29 Jahre.....	81	71	23	4		
30 bis 49 Jahre.....	147	74	14	8		
50 Jahre und älter...	173	79	11	5		
Volks-,Hauptschule...	157	71	17	6		
Weiterf.Schule o.M...	173	78	14	6		
Matura,Universität...	71	80	11	5		
Berufstätig.....	224	74	17	6		
Nicht berufstätig....	177	77	12	5		
Arbeiter.....	79	69	20	6		
Angestellte,Beamte...	279	78	14	5		
Selbständige,Freie,LW	42	76	11	9		
HH-Größe: 1 Person...	61	70	12	8		
2,3 Personen HH.....	206	73	18	6		
4 und mehr Personen..	134	83	11	5		
Kind,Kinder im HH....	176	75	15	7		
Keine Kinder im HH...	225	76	14	5		
Linz.....	60	65	19	7		
Mühlviertel.....	76	81	17	1		
Innviertel.....	80	88	5	4		
Traunviertel.....	73	77	11	8		
Hausruckviertel.....	76	68	18	8		
Nationalparkregion...	35	67	23	9		
Sehr naturverbunden..	236	77	15	4		
-eher naturverbunden..	146	77	14	6		
-weniger,nicht.....	19	55	16	18		
Besuch mehrmals.....	214	84	10	3		
-einmal.....	57	83	8	4		
-nie.....	129	59	25	11		
Sehr zufrieden.....	194	86	9	2		
-ziemlich.....	67	82	11	5		
-weniger,nicht.....	7	36	30	34		
Erweiterung.....	137	86	7	4		
Grösse belassen.....	211	71	17	7		
Verkleinerung.....	6	55	4	34		

UMFRAGE P.BR809.0704.P8.T

2. bis 15. Mai 2007

Ergebnisse einer telefonischen Umfrage, repräsentativ für oberösterreichische Bevölkerung ab 18 Jahre

(n = 401 Befragte) Ergebnisse in Prozent



Seite 55

MEINUNGEN ZU WILDNISGEBIETEN – Wildnisgebiete sind ein idealer Zufluchtsort für stressgeplagte Menschen

1. Fortsetzung

	Total Sample	Stimme voll und ganz zu	Note 2	Note 3	Stimme über- haupt nicht zu	Keine Angabe
OÖ.Bevölk.ab 18 J....	401	28	31	25	15	1
Männer.....	190	21	35	28	14	
Frauen.....	211	35	27	22	15	
18 bis 29 Jahre.....	81	21	39	26	15	
30 bis 49 Jahre.....	147	30	26	29	12	
50 Jahre und älter...	173	30	31	20	17	
Volks-,Hauptschule...	157	32	35	21	9	
Weiterf.Schule o.M...	173	27	27	24	21	
Matura,Universität...	71	22	32	34	11	
Berufstätig.....	224	24	30	30	15	
Nicht berufstätig....	177	33	31	17	15	
Arbeiter.....	79	29	33	22	14	
Angestellte,Beamte...	279	27	32	24	16	
Selbständige,Freie,LW	42	36	19	35	8	
HH-Größe: 1 Person...	61	29	27	19	22	
2,3 Personen HH.....	206	29	28	25	16	
4 und mehr Personen..	134	26	36	27	10	
Kind,Kinder im HH....	176	28	32	29	10	
Keine Kinder im HH...	225	28	30	21	18	
Linz.....	60	20	25	36	18	
Mühlviertel.....	76	31	26	19	23	
Innviertel.....	80	20	49	22	6	
Traunviertel.....	73	33	28	22	16	
Hausruckviertel.....	76	34	27	25	11	
Nationalparkregion...	35	31	25	26	17	
Sehr naturverbunden..	236	29	32	22	16	
-eher naturverbunden.	146	28	32	26	12	
-weniger,nicht.....	19	22	12	42	24	
Besuch mehrmals.....	214	28	34	21	16	
-einmal.....	57	39	20	32	7	
-nie.....	129	24	30	27	16	
Sehr zufrieden.....	194	30	36	21	13	
-ziemlich.....	67	30	22	30	16	
-weniger,nicht.....	7	17	5	40	37	
Erweiterung.....	137	33	32	17	16	
Grösse belassen.....	211	26	28	31	14	
Verkleinerung.....	6	55	-	14	31	

UMFRAGE P.BR809.0704.P8.T

2. bis 15. Mai 2007

Ergebnisse einer telefonischen Umfrage, repräsentativ für oberösterreichische Bevölkerung ab 18 Jahre

(n = 401 Befragte) Ergebnisse in Prozent



Seite 56

MEINUNGEN ZU WILDNISGEBIETEN – Wildnisgebiete bieten den Besuchern ein reizvolles Naturerlebnis

2. Fortsetzung

	Total Sample	Stimme voll und ganz zu	Note 2	Note 3	Stimme über- haupt nicht zu	Keine Angabe
OÖ.Bevolk.ab 18 J....	401	58	31	8	2	1
Männer.....	190	51	42	5	2	
Frauen.....	211	65	21	10	3	
18 bis 29 Jahre.....	81	50	41	8	2	
30 bis 49 Jahre.....	147	54	33	10	2	
50 Jahre und älter...	173	66	24	6	3	
Volks-,Hauptschule...	157	57	32	7	2	
Weiterf.Schule o.M...	173	61	29	9	0	
Matura,Universität...	71	55	31	8	7	
Berufstätig.....	224	49	40	9	2	
Nicht berufstätig....	177	70	19	7	2	
Arbeiter.....	79	60	29	8	2	
Angestellte,Beamte...	279	59	31	7	2	
Selbständige,Freie,LW	42	50	30	14	3	
HH-Größe: 1 Person...	61	66	19	7	3	
2,3 Personen HH.....	206	56	34	8	2	
4 und mehr Personen..	134	58	31	9	1	
Kind,Kinder im HH....	176	56	32	10	2	
Keine Kinder im HH...	225	60	29	7	3	
Linz.....	60	65	26	5	4	
Mühlviertel.....	76	63	26	10	1	
Innviertel.....	80	53	36	8	1	
Traunviertel.....	73	56	34	8	1	
Hausruckviertel.....	76	57	33	4	3	
Nationalparkregion...	35	54	24	17	5	
Sehr naturverbunden..	236	58	30	9	2	
-eher naturverbunden.	146	59	33	6	2	
-weniger,nicht.....	19	57	22	13	9	
Besuch mehrmals.....	214	62	29	8	1	
-einmal.....	57	65	22	7	4	
-nie.....	129	50	37	8	3	
Sehr zufrieden.....	194	68	25	5	1	
-ziemlich.....	67	44	39	13	5	
-weniger,nicht.....	7	32	23	43	2	
Erweiterung.....	137	65	27	6	1	
Grösse belassen.....	211	55	31	10	3	
Verkleinerung.....	6	55	-	35	10	

UMFRAGE P.BR809.0704.P8.T

2. bis 15. Mai 2007

Ergebnisse einer telefonischen Umfrage, repräsentativ für oberösterreichische Bevölkerung ab 18 Jahre

(n = 401 Befragte) Ergebnisse in Prozent



Seite 57

MEINUNGEN ZU WILDNISGEBIETEN – Wildnisgebiete sind eine Bereicherung für den heimischen Tourismus

3. Fortsetzung

	Total Sample	Stimme voll und ganz zu	Note 2	Note 3	Stimme über- haupt nicht zu	Keine Angabe
OÖ.Bevolk.ab 18 J....	401	44	29	15	11	1
Männer.....	190	47	30	14	9	
Frauen.....	211	41	28	17	12	
18 bis 29 Jahre.....	81	30	38	28	5	
30 bis 49 Jahre.....	147	49	26	13	12	
50 Jahre und älter...	173	47	27	12	13	
Volks-,Hauptschule...	157	44	29	13	12	
Weiterf.Schule o.M...	173	45	28	18	9	
Matura,Universität...	71	43	30	13	12	
Berufstätig.....	224	41	32	19	8	
Nicht berufstätig....	177	48	25	11	14	
Arbeiter.....	79	48	29	13	9	
Angestellte,Beamte...	279	42	30	17	11	
Selbständige,Freie,LW	42	48	23	11	14	
HH-Größe: 1 Person...	61	50	19	13	15	
2,3 Personen HH.....	206	39	29	18	13	
4 und mehr Personen..	134	49	33	12	5	
Kind,Kinder im HH....	176	46	32	13	9	
Keine Kinder im HH...	225	42	26	17	12	
Linz.....	60	45	21	13	19	
Mühlviertel.....	76	38	41	14	8	
Innviertel.....	80	47	29	16	8	
Traunviertel.....	73	50	22	18	10	
Hausruckviertel.....	76	43	32	13	9	
Nationalparkregion...	35	38	23	21	16	
Sehr naturverbunden..	236	44	27	17	11	
-eher naturverbunden.	146	44	33	12	9	
-weniger,nicht.....	19	46	21	18	15	
Besuch mehrmals.....	214	48	26	13	12	
-einmal.....	57	45	37	5	11	
-nie.....	129	36	30	24	8	
Sehr zufrieden.....	194	53	28	8	10	
-ziemlich.....	67	41	26	18	15	
-weniger,nicht.....	7	13	19	22	45	
Erweiterung.....	137	49	32	8	9	
Grösse belassen.....	211	45	23	19	12	
Verkleinerung.....	6	-	55	24	21	

UMFRAGE P.BR809.0704.P8.T

2. bis 15. Mai 2007

Ergebnisse einer telefonischen Umfrage, repräsentativ für oberösterreichische Bevölkerung ab 18 Jahre

(n = 401 Befragte) Ergebnisse in Prozent



Seite 58

MEINUNGEN ZU WILDNISGEBIETEN – Wildnisgebiete werden in Zukunft noch an Bedeutung gewinnen

4. Fortsetzung

	Total Sample	Stimme voll und ganz zu	Note 2	Note 3	Stimme über- haupt nicht zu	Keine Angabe
OÖ.Bevolk.ab 18 J....	401	59	27	6	5	3
Männer.....	190	56	31	7	5	
Frauen.....	211	62	24	5	5	
18 bis 29 Jahre.....	81	48	37	14	-	
30 bis 49 Jahre.....	147	58	31	5	6	
50 Jahre und älter...	173	65	19	3	7	
Volks-,Hauptschule...	157	56	28	8	4	
Weiterf.Schule o.M...	173	62	25	4	6	
Matura,Universität...	71	59	30	6	6	
Berufstätig.....	224	58	30	8	3	
Nicht berufstätig....	177	61	23	3	8	
Arbeiter.....	79	54	34	7	4	
Angestellte,Beamte...	279	63	25	5	6	
Selbständige,Freie,LW	42	45	32	12	6	
HH-Größe: 1 Person...	61	62	21	4	10	
2,3 Personen HH.....	206	56	29	5	6	
4 und mehr Personen..	134	63	27	8	2	
Kind,Kinder im HH....	176	59	28	7	5	
Keine Kinder im HH...	225	60	26	5	5	
Linz.....	60	53	22	2	17	
Mühlviertel.....	76	56	32	10	-	
Innviertel.....	80	64	29	5	1	
Traunviertel.....	73	60	30	4	5	
Hausruckviertel.....	76	67	20	4	6	
Nationalparkregion...	35	50	28	15	6	
Sehr naturverbunden..	236	62	26	5	5	
-eher naturverbunden.	146	56	31	5	4	
-weniger,nicht.....	19	51	16	21	12	
Besuch mehrmals.....	214	64	25	5	6	
-einmal.....	57	61	25	4	7	
-nie.....	129	51	32	8	4	
Sehr zufrieden.....	194	66	23	5	5	
-ziemlich.....	67	58	28	5	7	
-weniger,nicht.....	7	8	36	22	34	
Erweiterung.....	137	71	20	1	6	
Grösse belassen.....	211	58	26	10	5	
Verkleinerung.....	6	59	18	2	21	

UMFRAGE P.BR809.0704.P8.T

2. bis 15. Mai 2007

Ergebnisse einer telefonischen Umfrage, repräsentativ für oberösterreichische Bevölkerung ab 18 Jahre

(n = 401 Befragte) Ergebnisse in Prozent



Seite 59

MEINUNGEN ZU WILDNISGEBIETEN – Wildnisgebiete ermöglichen bedrohten Tierarten den Fortbestand

5. Fortsetzung

	Total Sample	Stimme voll und ganz zu	Note 2	Note 3	Stimme über- haupt nicht zu	Keine Angabe
OÖ.Bevölk.ab 18 J....	401	77	17	3	2	1
Männer.....	190	76	18			
Frauen.....	211	78	16			
18 bis 29 Jahre.....	81	75	19			
30 bis 49 Jahre.....	147	79	16			
50 Jahre und älter...	173	77	18			
Volks-,Hauptschule...	157	74	19			
Weiterf.Schule o.M...	173	80	16			
Matura,Universität...	71	76	16			
Berufstätig.....	224	77	18			
Nicht berufstätig....	177	78	16			
Arbeiter.....	79	77	17			
Angestellte,Beamte...	279	78	17			
Selbständige,Freie,LW	42	71	18			
HH-Größe: 1 Person...	61	68	23			
2,3 Personen HH.....	206	76	19			
4 und mehr Personen..	134	84	12			
Kind,Kinder im HH....	176	81	14			
Keine Kinder im HH...	225	74	20			
Linz.....	60	69	21			
Mühlviertel.....	76	82	15			
Innviertel.....	80	82	16			
Traunviertel.....	73	78	16			
Hausruckviertel.....	76	75	18			
Nationalparkregion...	35	72	19			
Sehr naturverbunden..	236	77	18			
-eher naturverbunden..	146	80	14			
-weniger,nicht.....	19	56	31			
Besuch mehrmals.....	214	83	12			
-einmal.....	57	82	10			
-nie.....	129	66	29			
Sehr zufrieden.....	194	83	11			
-ziemlich.....	67	84	13			
-weniger,nicht.....	7	32	30			
Erweiterung.....	137	86	11			
Grösse belassen.....	211	73	20			
Verkleinerung.....	6	55	11			

UMFRAGE P.BR809.0704.P8.T

2. bis 15. Mai 2007

Ergebnisse einer telefonischen Umfrage, repräsentativ für oberösterreichische Bevölkerung ab 18 Jahre

(n = 401 Befragte) Ergebnisse in Prozent



Seite 60

BESUCH DER KALKALPEN

Frage 8: Jetzt zu Ihnen persönlich: Wie oft haben Sie schon das Gebiet Kalkalpen besucht?

	Total Sample	Mehr- mals	Einmal	Nie	Keine Angabe
OÖ.Bevölk.ab 18 J....	401	53	14	32	1
Männer.....	190	54	16	30	
Frauen.....	211	52	13	35	
18 bis 29 Jahre.....	81	38	13	49	
30 bis 49 Jahre.....	147	52	22	26	
50 Jahre und älter...	173	62	8	30	
Volks-,Hauptschule...	157	46	15	40	
Weiterf.Schule o.M...	173	58	14	29	
Matura,Universität...	71	60	15	25	
Berufstätig.....	224	54	15	31	
Nicht berufstätig....	177	53	13	34	
Arbeiter.....	79	47	19	34	
Angestellte,Beamte...	279	57	11	32	
Selbständige,Freie,LW	42	38	29	33	
HH-Größe: 1 Person...	61	59	7	34	
2,3 Personen HH.....	206	55	8	36	
4 und mehr Personen..	134	48	27	25	
Kind,Kinder im HH....	176	46	22	32	
Keine Kinder im HH...	225	59	9	32	
Linz.....	60	53	8	39	
Mühlviertel.....	76	41	27	32	
Innviertel.....	80	46	18	36	
Traunviertel.....	73	58	15	27	
Hausruckviertel.....	76	56	8	36	
Nationalparkregion...	35	82	2	15	
Sehr naturverbunden..	236	56	14	31	
-eher naturverbunden.	146	52	17	31	
-weniger,nicht.....	19	35	6	59	
Sehr zufrieden.....	194	80	19	2	
-ziemlich.....	67	79	21	-	
-weniger,nicht.....	7	82	18	-	
Erweiterung.....	137	68	14	19	
Grösse belassen.....	211	53	14	33	
Verkleinerung.....	6	27	55	18	

UMFRAGE P.BR809.0704.P8.T

2. bis 15. Mai 2007

Ergebnisse einer telefonischen Umfrage, repräsentativ für oberösterreichische Bevölkerung ab 18 Jahre

(n = 401 Befragte) Ergebnisse in Prozent



Seite 61

BEABSICHTIGTER BESUCH

Basis: Personen, die das Gebiet Kalkalpen noch nie besucht haben, 32% = 100%

Frage 9: Und haben Sie die Absicht, das Gebiet Kalkalpen zu besuchen oder nicht?

	Total Sample	Ja	Nein	Keine Angabe
OÖ.Bevölk.ab 18 J....	129	51	40	9
Männer.....	57	49	42	9
Frauen.....	73	53	39	8
18 bis 29 Jahre.....	40	48	49	3
30 bis 49 Jahre.....	38	61	20	19
50 Jahre und älter...	52	46	49	5
Volks-,Hauptschule...	62	42	46	12
Weiterf.Schule o.M...	50	64	30	6
Matura,Universität...	18	46	50	4
Berufstätig.....	70	51	35	14
Nicht berufstätig...	60	51	46	2
Arbeiter.....	27	49	43	8
Angestellte,Beamte...	89	52	39	9
Selbständige,Freie,LW	14	49	42	8
HH-Größe: 1 Person...	21	47	47	7
2,3 Personen HH.....	75	46	44	11
4 und mehr Personen..	34	65	30	5
Kind,Kinder im HH....	57	63	25	12
Keine Kinder im HH...	73	42	52	6
Linz.....	23	42	53	5
Mühlviertel.....	25	50	41	9
Innviertel.....	29	66	25	9
Traunviertel.....	20	36	44	20
Hausruckviertel.....	28	56	41	3
Nationalparkregion...	5	41	49	10
Sehr naturverbunden..	73	50	42	7
-eher naturverbunden..	46	59	30	11
-weniger,nicht.....	11	23	71	6
-nie.....	129	51	40	9
Sehr zufrieden.....	3	9	91	-
Erweiterung.....	26	68	25	7
Grösse belassen.....	70	48	49	3
Verkleinerung.....	1	43	57	-

UMFRAGE P.BR809.0704.P8.T

2. bis 15. Mai 2007

Ergebnisse einer telefonischen Umfrage, repräsentativ für oberösterreichische Bevölkerung ab 18 Jahre

(n = 401 Befragte) Ergebnisse in Prozent



Seite 62

ZUFRIEDENHEIT MIT DEM BESUCH DES NATIONALPARKS

Basis: Personen, die das Gebiet Kalkalpen besucht haben, 67% = 100%

Frage 10: Wie zufrieden waren Sie im Großen und Ganzen mit dem Besuch im Nationalpark? Würden Sie sagen, sehr zufrieden, ziemlich zufrieden, weniger zufrieden oder eher nicht zufrieden?

	Total Sample	Sehr zu- frieden	Ziem- lich zu- frieden	Weniger zu- frieden	Eher nicht zu- frieden	Keine Angabe
OÖ.Bevolk.ab 18 J....	271	70	25	2	1	2
Männer.....	134	70	23			
Frauen.....	138	70	26			
18 bis 29 Jahre.....	42	74	23			
30 bis 49 Jahre.....	108	60	32			
50 Jahre und älter...	121	79	19			
Volks-,Hauptschule...	95	69	26			
Weiterf.Schule o.M...	123	73	23			
Matura,Universität...	53	68	27			
Berufstätig.....	154	64	29			
Nicht berufstätig....	117	79	19			
Arbeiter.....	52	73	20			
Angestellte,Beamte...	190	72	24			
Selbständige,Freie,LW	28	52	41			
HH-Größe: 1 Person...	40	94	6			
2,3 Personen HH.....	132	70	27			
4 und mehr Personen..	100	62	29			
Kind,Kinder im HH....	119	64	27			
Keine Kinder im HH...	152	76	23			
Linz.....	37	80	20			
Mühlviertel.....	52	60	30			
Innviertel.....	51	72	27			
Traunviertel.....	53	71	24			
Hausruckviertel.....	49	78	18			
Nationalparkregion...	30	59	28			
Sehr naturverbunden..	163	76	19			
-eher naturverbunden..	101	62	34			
-weniger,nicht.....	8	75	8			
Besuch mehrmals.....	214	72	25			
-einmal.....	57	63	25			
Erweiterung.....	111	73	26			
Grösse belassen.....	142	71	25			
Verkleinerung.....	5	-	3			

UMFRAGE P.BR809.0704.P8.T

2. bis 15. Mai 2007

Ergebnisse einer telefonischen Umfrage, repräsentativ für oberösterreichische Bevölkerung ab 18 Jahre

(n = 401 Befragte) Ergebnisse in Prozent



Seite 63

WÜNSCHE AN DIE LEITUNG – Erste Nennung

Basis: Personen, die das Gebiet Kalkalpen besucht haben, 67% = 100%

Frage 11: Und welche Wünsche haben Sie an die Leitung des Nationalparks Kalkalpen, gibt es aus Ihrer Sicht Dinge, die verbessert werden sollen?

	Total Sample	Alles in Ordnung	Soll so bleiben wie es ist	Mehr Werbung	Kein Verkauf
OÖ.Bevölk.ab 18 J....	271	7	15	2	1
Männer.....	134	6	13	2	0
Frauen.....	138	8	17	2	1
18 bis 29 Jahre.....	42	10	10	2	-
30 bis 49 Jahre.....	108	8	16	2	1
50 Jahre und älter...	121	5	16	2	-
Volks-,Hauptschule...	95	11	14	2	2
Weiterf.Schule o.M...	123	3	12	1	-
Matura,Universität...	53	7	24	5	-
Berufstätig.....	154	8	15	1	1
Nicht berufstätig....	117	5	16	3	-
Arbeiter.....	52	12	14	-	2
Angestellte,Beamte...	190	5	16	3	-
Selbständige,Freie,LW	28	6	14	1	2
HH-Größe: 1 Person...	40	12	19	-	-
2,3 Personen HH.....	132	6	13	2	0
4 und mehr Personen..	100	6	16	3	1
Kind,Kinder im HH....	119	6	15	2	1
Keine Kinder im HH...	152	8	15	2	0
Linz.....	37	-	19	4	-
Mühlviertel.....	52	5	11	-	-
Innviertel.....	51	16	14	-	2
Traunviertel.....	53	3	23	4	-
Hausruckviertel.....	49	4	16	-	-
Nationalparkregion...	30	15	4	6	2
Sehr naturverbunden..	163	6	16	1	1
-eher naturverbunden..	101	8	13	3	0
-weniger,nicht.....	8	-	13	-	-
Besuch mehrmals.....	214	7	13	2	1
-einmal.....	57	8	22	0	-
Sehr zufrieden.....	191	7	19	2	0
-ziemlich.....	67	8	7	3	1
-weniger,nicht.....	7	-	-	-	3
Erweiterung.....	111	8	17	3	1
Grösse belassen.....	142	7	13	2	0
Verkleinerung.....	5	-	-	-	-

UMFRAGE P.BR809.0704.P8.T

2. bis 15. Mai 2007

Ergebnisse einer telefonischen Umfrage, repräsentativ für oberösterreichische Bevölkerung ab 18 Jahre

(n = 401 Befragte) Ergebnisse in Prozent



Seite 64

WÜNSCHE AN DIE LEITUNG – Erste Nennung

Basis: Personen, die das Gebiet Kalkalpen besucht haben, 67% = 100%

1. Fortsetzung

	Total Sample	Mehr Sauberkeit	Gebiet vergrößern	Holz auf- arbeiten	Bessere Erschlie- ßung für Besucher
OÖ.Bevölk.ab 18 J....	271	3	3	3	3
Männer.....	134	1	4	4	5
Frauen.....	138	5	1	2	1
18 bis 29 Jahre.....	42	4	3	0	5
30 bis 49 Jahre.....	108	1	5	6	0
50 Jahre und älter...	121	4	-	1	4
Volks-, Hauptschule...	95	2	2	2	1
Weiterf.Schule o.M...	123	5	3	5	5
Matura, Universität...	53	-	2	0	-
Berufstätig.....	154	3	4	4	3
Nicht berufstätig....	117	3	0	1	3
Arbeiter.....	52	3	2	2	8
Angestellte, Beamte...	190	3	3	1	2
Selbständige, Freie, LW	28	4	3	19	0
HH-Größe: 1 Person...	40	-	3	-	-
2,3 Personen HH.....	132	1	1	1	6
4 und mehr Personen..	100	7	5	7	-
Kind, Kinder im HH....	119	3	5	5	0
Keine Kinder im HH...	152	3	1	1	5
Linz.....	37	3	-	-	-
Mühlviertel.....	52	-	4	-	7
Innviertel.....	51	7	9	7	-
Traunviertel.....	53	3	-	-	-
Hausruckviertel.....	49	-	-	-	4
Nationalparkregion...	30	5	2	15	7
Sehr naturverbunden..	163	4	2	4	5
-eher naturverbunden.	101	2	5	2	0
-weniger, nicht.....	8	-	-	-	-
Besuch mehrmals.....	214	3	2	2	4
-einmal.....	57	2	3	7	-
Sehr zufrieden.....	191	2	4	0	3
-ziemlich.....	67	6	-	7	2
-weniger, nicht.....	7	4	-	44	-
Erweiterung.....	111	3	6	0	5
Grösse belassen.....	142	3	-	5	2
Verkleinerung.....	5	-	-	-	-

UMFRAGE P.BR809.0704.P8.T

2. bis 15. Mai 2007

Ergebnisse einer telefonischen Umfrage, repräsentativ für oberösterreichische Bevölkerung ab 18 Jahre

(n = 401 Befragte) Ergebnisse in Prozent



Seite 65

WÜNSCHE AN DIE LEITUNG – Erste Nennung

Basis: Personen, die das Gebiet Kalkalpen besucht haben, 67% = 100%

2. Fortsetzung

	Total Sample	Mehr Radfahr- wege	Kinder- freund- licher	Tier- schutz, mehr Arten- vielfalt	Mehr Gastro- nomie
OÖ.Bevolk.ab 18 J....	271	1	0	2	0
Männer.....	134	-	0	4	-
Frauen.....	138	2	1	1	1
18 bis 29 Jahre.....	42	4	-	0	-
30 bis 49 Jahre.....	108	1	1	2	1
50 Jahre und älter...	121	-	-	3	-
Volks-,Hauptschule...	95	-	0	2	1
Weiterf.Schule o.M...	123	2	-	3	-
Matura,Universität...	53	-	2	-	-
Berufstätig.....	154	2	0	1	1
Nicht berufstätig....	117	-	1	4	-
Arbeiter.....	52	-	-	2	-
Angestellte,Beamte...	190	1	1	3	0
Selbständige,Freie,LW	28	-	-	0	-
HH-Größe: 1 Person...	40	-	-	10	-
2,3 Personen HH.....	132	1	0	0	-
4 und mehr Personen..	100	2	1	2	1
Kind,Kinder im HH....	119	1	1	2	1
Keine Kinder im HH...	152	1	-	3	-
Linz.....	37	-	-	-	-
Mühlviertel.....	52	-	2	-	-
Innviertel.....	51	-	-	-	-
Traunviertel.....	53	3	-	11	2
Hausruckviertel.....	49	-	-	-	-
Nationalparkregion...	30	2	1	1	-
Sehr naturverbunden..	163	1	1	4	1
-eher naturverbunden..	101	-	0	0	-
-weniger,nicht.....	8	-	-	-	-
Besuch mehrmals.....	214	1	1	2	0
-einmal.....	57	-	-	3	-
Sehr zufrieden.....	191	0	-	2	0
-ziemlich.....	67	3	2	1	-
-weniger,nicht.....	7	-	-	18	-
Erweiterung.....	111	2	-	0	1
Grösse belassen.....	142	0	1	4	-
Verkleinerung.....	5	-	-	-	-

UMFRAGE P.BR809.0704.P8.T

2. bis 15. Mai 2007

Ergebnisse einer telefonischen Umfrage, repräsentativ für oberösterreichische Bevölkerung ab 18 Jahre

(n = 401 Befragte) Ergebnisse in Prozent



Seite 66

WÜNSCHE AN DIE LEITUNG – Erste Nennung

Basis: Personen, die das Gebiet Kalkalpen besucht haben, 67% = 100%

3. Fortsetzung

	Total Sample	Bessere Zug- verbindung	Beschil- derung verbessern	Ruhe- gebiete mit Bänken	Preise, weniger profit- orientiert
OÖ.Bevolk.ab 18 J....	271	1	0	1	0
Männer.....	134	1	-	-	0
Frauen.....	138	1	1	2	0
18 bis 29 Jahre.....	42	-	-	-	0
30 bis 49 Jahre.....	108	1	-	-	0
50 Jahre und älter...	121	1	1	3	-
Volks-,Hauptschule...	95	2	1	-	-
Weiterf.Schule o.M...	123	-	-	3	-
Matura,Universität...	53	-	-	-	1
Berufstätig.....	154	1	-	-	0
Nicht berufstätig....	117	1	1	3	-
Arbeiter.....	52	-	-	-	-
Angestellte,Beamte...	190	1	-	2	0
Selbständige,Freie,LW	28	-	4	-	-
HH-Größe: 1 Person...	40	-	2	-	-
2,3 Personen HH.....	132	2	-	2	-
4 und mehr Personen..	100	-	-	-	0
Kind,Kinder im HH....	119	-	-	-	0
Keine Kinder im HH...	152	1	1	2	0
Linz.....	37	-	-	-	-
Mühlviertel.....	52	2	-	-	-
Innviertel.....	51	-	-	-	-
Traunviertel.....	53	2	-	-	-
Hausruckviertel.....	49	-	2	7	-
Nationalparkregion...	30	-	-	-	1
Sehr naturverbunden..	163	1	1	2	0
-eher naturverbunden..	101	1	-	-	0
-weniger,nicht.....	8	-	-	-	-
Besuch mehrmals.....	214	1	0	1	0
-einmal.....	57	-	-	-	-
Sehr zufrieden.....	191	1	1	2	0
-ziemlich.....	67	2	-	-	-
-weniger,nicht.....	7	-	-	-	3
Erweiterung.....	111	-	-	-	-
Grösse belassen.....	142	1	1	2	0
Verkleinerung.....	5	-	-	-	4

UMFRAGE P.BR809.0704.P8.T

2. bis 15. Mai 2007

Ergebnisse einer telefonischen Umfrage, repräsentativ für oberösterreichische Bevölkerung ab 18 Jahre

(n = 401 Befragte) Ergebnisse in Prozent



Seite 67

WÜNSCHE AN DIE LEITUNG – Erste Nennung

Basis: Personen, die das Gebiet Kalkalpen besucht haben, 67% = 100%

4. Fortsetzung

	Total Sample	Mehr Gewissen im Umgang mit der Natur	Kenne ich zuwenig	Anderes	Keine Angabe
OÖ.Bevölk.ab 18 J....	271	-	4	0	54
Männer.....	134	-	5	-	55
Frauen.....	138	-	3	0	52
18 bis 29 Jahre.....	42	-	8	-	52
30 bis 49 Jahre.....	108	-	4	1	50
50 Jahre und älter...	121	-	3	-	57
Volks-,Hauptschule...	95	-	1	-	56
Weiterf.Schule o.M...	123	-	7	1	50
Matura,Universität...	53	-	3	-	56
Berufstätig.....	154	-	4	0	53
Nicht berufstätig....	117	-	5	-	54
Arbeiter.....	52	-	2	-	53
Angestellte,Beamte...	190	-	5	-	54
Selbständige,Freie,LW	28	-	-	2	44
HH-Größe: 1 Person...	40	-	9	-	45
2,3 Personen HH.....	132	-	0	-	64
4 und mehr Personen..	100	-	7	1	42
Kind,Kinder im HH....	119	-	7	1	52
Keine Kinder im HH...	152	-	2	-	55
Linz.....	37	-	11	-	63
Mühlviertel.....	52	-	8	-	62
Innviertel.....	51	-	5	-	39
Traunviertel.....	53	-	-	-	49
Hausruckviertel.....	49	-	-	-	67
Nationalparkregion...	30	-	1	2	37
Sehr naturverbunden..	163	-	3	-	49
-eher naturverbunden..	101	-	4	1	61
-weniger,nicht.....	8	-	44	-	42
Besuch mehrmals.....	214	-	3	0	55
-einmal.....	57	-	8	-	47
Sehr zufrieden.....	191	-	4	0	53
-ziemlich.....	67	-	-	-	57
-weniger,nicht.....	7	-	-	-	33
Erweiterung.....	111	-	3	-	52
Grösse belassen.....	142	-	3	0	56
Verkleinerung.....	5	-	67	-	29

UMFRAGE P.BR809.0704.P8.T

2. bis 15. Mai 2007

Ergebnisse einer telefonischen Umfrage, repräsentativ für oberösterreichische Bevölkerung ab 18 Jahre

(n = 401 Befragte) Ergebnisse in Prozent



Seite 68

WÜNSCHE AN DIE LEITUNG – Kumulierte Nennungen

Basis: Personen, die das Gebiet Kalkalpen besucht haben, 67% = 100%

Frage 11: Und welche Wünsche haben Sie an die Leitung des Nationalparks Kalkalpen, gibt es aus Ihrer Sicht Dinge, die verbessert werden sollen?

	Total Sample	Alles in Ordnung	Soll so bleiben wie es ist	Mehr Werbung	Kein Verkauf
OÖ.Bevölk.ab 18 J....	271	11	16	2	1
Männer.....	134	8	13	3	0
Frauen.....	138	15	18	2	1
18 bis 29 Jahre.....	42	20	10	2	-
30 bis 49 Jahre.....	108	12	16	2	1
50 Jahre und älter...	121	8	17	3	-
Volks-,Hauptschule...	95	16	15	2	2
Weiterf.Schule o.M...	123	8	12	2	-
Matura,Universität...	53	9	24	5	-
Berufstätig.....	154	12	15	1	1
Nicht berufstätig....	117	11	16	3	-
Arbeiter.....	52	17	14	-	2
Angestellte,Beamte...	190	10	16	3	-
Selbständige,Freie,LW	28	11	14	2	2
HH-Größe: 1 Person...	40	12	19	-	-
2,3 Personen HH.....	132	8	14	3	0
4 und mehr Personen..	100	16	16	3	1
Kind,Kinder im HH....	119	14	15	2	1
Keine Kinder im HH...	152	9	16	2	0
Linz.....	37	-	19	4	-
Mühlviertel.....	52	14	11	-	-
Innviertel.....	51	18	14	-	2
Traunviertel.....	53	6	25	4	-
Hausruckviertel.....	49	11	16	-	-
Nationalparkregion...	30	18	4	10	2
Sehr naturverbunden..	163	11	17	2	1
-eher naturverbunden.	101	13	13	3	0
-weniger,nicht.....	8	-	13	-	-
Besuch mehrmals.....	214	11	13	3	1
-einmal.....	57	12	23	0	-
Sehr zufrieden.....	191	11	19	2	0
-ziemlich.....	67	14	9	5	1
-weniger,nicht.....	7	-	-	-	3
Erweiterung.....	111	9	17	4	1
Grösse belassen.....	142	14	13	2	0
Verkleinerung.....	5	-	-	-	-

WÜNSCHE AN DIE LEITUNG – Kumulierte Nennungen**Basis: Personen, die das Gebiet Kalkalpen besucht haben, 67% = 100%**

1. Fortsetzung

	Total Sample	Mehr Sauberkeit	Gebiet vergrößern	Holz auf- arbeiten	Bessere Erschlie- ßung für Besucher
OÖ.Bevölk.ab 18 J....	271	3	3	3	4
Männer.....	134	1	4	4	6
Frauen.....	138	5	1	3	1
18 bis 29 Jahre.....	42	4	3	0	5
30 bis 49 Jahre.....	108	1	5	7	1
50 Jahre und älter...	121	4	-	1	5
Volks-,Hauptschule...	95	2	2	2	1
Weiterf.Schule o.M...	123	5	3	5	6
Matura,Universität...	53	-	2	0	2
Berufstätig.....	154	3	4	5	3
Nicht berufstätig....	117	3	0	1	4
Arbeiter.....	52	3	2	3	8
Angestellte,Beamte...	190	3	3	1	3
Selbständige,Freie,LW	28	4	3	19	0
HH-Größe: 1 Person...	40	-	3	-	-
2,3 Personen HH.....	132	1	1	2	7
4 und mehr Personen..	100	7	5	7	1
Kind,Kinder im HH....	119	3	5	6	1
Keine Kinder im HH...	152	3	1	1	6
Linz.....	37	3	-	-	4
Mühlviertel.....	52	-	4	-	7
Innviertel.....	51	7	9	7	-
Traunviertel.....	53	3	-	-	-
Hausruckviertel.....	49	-	-	-	4
Nationalparkregion...	30	5	2	18	10
Sehr naturverbunden..	163	4	2	5	5
-eher naturverbunden..	101	2	5	2	2
-weniger,nicht.....	8	-	-	-	-
Besuch mehrmals.....	214	3	2	2	5
-einmal.....	57	2	3	7	-
Sehr zufrieden.....	191	2	4	1	3
-ziemlich.....	67	6	-	7	5
-weniger,nicht.....	7	4	-	44	-
Erweiterung.....	111	3	6	0	6
Grösse belassen.....	142	3	-	5	2
Verkleinerung.....	5	-	-	-	-

UMFRAGE P.BR809.0704.P8.T

2. bis 15. Mai 2007

Ergebnisse einer telefonischen Umfrage, repräsentativ für oberösterreichische Bevölkerung ab 18 Jahre

(n = 401 Befragte) Ergebnisse in Prozent



Seite 70

WÜNSCHE AN DIE LEITUNG – Kumulierte Nennungen

Basis: Personen, die das Gebiet Kalkalpen besucht haben, 67% = 100%

2. Fortsetzung

	Total Sample	Mehr Radfahr- wege	Kinder- freund- licher	Tier- schutz, mehr Arten- vielfalt	Mehr Gastro- nomie
OÖ.Bevölk.ab 18 J....	271	1	1	2	0
Männer.....	134	-	0	4	-
Frauen.....	138	2	1	1	1
18 bis 29 Jahre.....	42	4	-	0	-
30 bis 49 Jahre.....	108	1	2	2	1
50 Jahre und älter...	121	0	-	3	-
Volks-,Hauptschule...	95	0	0	2	1
Weiterf.Schule o.M...	123	2	-	3	-
Matura,Universität...	53	-	3	0	-
Berufstätig.....	154	2	0	1	1
Nicht berufstätig....	117	0	2	4	-
Arbeiter.....	52	-	-	2	-
Angestellte,Beamte...	190	1	1	3	0
Selbständige,Freie,LW	28	1	-	0	-
HH-Größe: 1 Person...	40	-	-	10	-
2,3 Personen HH.....	132	1	0	0	-
4 und mehr Personen..	100	2	2	2	1
Kind,Kinder im HH....	119	1	2	2	1
Keine Kinder im HH...	152	1	-	3	-
Linz.....	37	-	-	-	-
Mühlviertel.....	52	-	2	-	-
Innviertel.....	51	-	-	-	-
Traunviertel.....	53	3	2	11	2
Hausruckviertel.....	49	-	-	-	-
Nationalparkregion...	30	3	1	2	-
Sehr naturverbunden..	163	2	1	4	1
-eher naturverbunden.	101	-	1	0	-
-weniger,nicht.....	8	-	-	-	-
Besuch mehrmals.....	214	1	1	2	0
-einmal.....	57	0	-	3	-
Sehr zufrieden.....	191	0	0	2	0
-ziemlich.....	67	3	2	1	-
-weniger,nicht.....	7	-	-	18	-
Erweiterung.....	111	2	-	0	1
Grösse belassen.....	142	1	1	4	-
Verkleinerung.....	5	-	-	-	-

UMFRAGE P.BR809.0704.P8.T

2. bis 15. Mai 2007

Ergebnisse einer telefonischen Umfrage, repräsentativ für oberösterreichische Bevölkerung ab 18 Jahre

(n = 401 Befragte) Ergebnisse in Prozent



Seite 71

WÜNSCHE AN DIE LEITUNG – Kumulierte Nennungen

Basis: Personen, die das Gebiet Kalkalpen besucht haben, 67% = 100%

3. Fortsetzung

	Total Sample	Bessere Zug- verbindung	Beschil- derung verbessern	Ruhe- gebiete mit Bänken	Preise, weniger profit- orientiert
OÖ.Bevolk.ab 18 J....	271	1	0	2	0
Männer.....	134	1	0	-	0
Frauen.....	138	1	1	5	1
18 bis 29 Jahre.....	42	-	0	-	0
30 bis 49 Jahre.....	108	1	-	2	1
50 Jahre und älter...	121	1	1	4	-
Volks-,Hauptschule...	95	2	1	2	1
Weiterf.Schule o.M...	123	-	-	3	-
Matura,Universität...	53	-	0	2	1
Berufstätig.....	154	1	0	2	1
Nicht berufstätig....	117	1	1	3	-
Arbeiter.....	52	-	-	4	2
Angestellte,Beamte...	190	1	-	2	0
Selbständige,Freie,LW	28	-	4	-	-
HH-Größe: 1 Person...	40	-	2	-	-
2,3 Personen HH.....	132	2	-	4	-
4 und mehr Personen..	100	-	0	1	1
Kind,Kinder im HH....	119	-	0	1	1
Keine Kinder im HH...	152	1	1	4	0
Linz.....	37	-	-	3	-
Mühlviertel.....	52	2	-	-	-
Innviertel.....	51	-	-	4	2
Traunviertel.....	53	2	-	-	-
Hausruckviertel.....	49	-	2	7	-
Nationalparkregion...	30	-	0	1	1
Sehr naturverbunden..	163	1	1	3	1
-eher naturverbunden.	101	1	-	1	0
-weniger,nicht.....	8	-	-	-	-
Besuch mehrmals.....	214	1	1	3	1
-einmal.....	57	-	-	2	-
Sehr zufrieden.....	191	1	1	3	0
-ziemlich.....	67	2	-	2	1
-weniger,nicht.....	7	-	-	-	3
Erweiterung.....	111	-	0	-	1
Grösse belassen.....	142	1	1	4	0
Verkleinerung.....	5	-	-	-	4

UMFRAGE P.BR809.0704.P8.T

2. bis 15. Mai 2007

Ergebnisse einer telefonischen Umfrage, repräsentativ für oberösterreichische Bevölkerung ab 18 Jahre

(n = 401 Befragte) Ergebnisse in Prozent



Seite 72

WÜNSCHE AN DIE LEITUNG – Kumulierte Nennungen

Basis: Personen, die das Gebiet Kalkalpen besucht haben, 67% = 100%

4. Fortsetzung

	Total Sample	Mehr Gewissen im Umgang mit der Natur	Kenne ich zuwenig	Anderes
OÖ.Bevolk.ab 18 J....	271	2	4	2
Männer.....	134	2	5	3
Frauen.....	138	1	3	0
18 bis 29 Jahre.....	42	-	8	-
30 bis 49 Jahre.....	108	3	4	4
50 Jahre und älter...	121	1	3	-
Volks-,Hauptschule...	95	2	1	0
Weiterf.Schule o.M...	123	-	7	4
Matura,Universität...	53	5	3	-
Berufstätig.....	154	2	4	3
Nicht berufstätig....	117	2	5	-
Arbeiter.....	52	2	2	-
Angestellte,Beamte...	190	2	5	-
Selbständige,Freie,LW	28	-	-	17
HH-Größe: 1 Person...	40	-	9	-
2,3 Personen HH.....	132	0	0	-
4 und mehr Personen..	100	4	7	5
Kind,Kinder im HH....	119	3	7	4
Keine Kinder im HH...	152	1	2	-
Linz.....	37	-	11	-
Mühlviertel.....	52	2	8	-
Innviertel.....	51	2	5	7
Traunviertel.....	53	4	-	-
Hausruckviertel.....	49	-	-	-
Nationalparkregion...	30	1	1	3
Sehr naturverbunden..	163	3	3	2
-eher naturverbunden.	101	-	4	1
-weniger,nicht.....	8	-	44	-
Besuch mehrmals.....	214	1	3	0
-einmal.....	57	3	8	7
Sehr zufrieden.....	191	1	4	0
-ziemlich.....	67	1	-	6
-weniger,nicht.....	7	16	-	4
Erweiterung.....	111	-	3	-
Grösse belassen.....	142	2	3	3
Verkleinerung.....	5	-	67	-

UMFRAGE P.BR809.0704.P8.T

2. bis 15. Mai 2007

Ergebnisse einer telefonischen Umfrage, repräsentativ für oberösterreichische Bevölkerung ab 18 Jahre

(n = 401 Befragte) Ergebnisse in Prozent



Seite 73

GEWÜNSCHTE ENTWICKLUNG

Frage 12: Noch eine letzte Frage. Der Nationalpark Kalkalpen feiert seinen 10. Geburtstag. Wie soll er sich Ihrer Meinung nach in Zukunft entwickeln? Soll er flächenmäßig erweitert werden, auf seiner derzeitigen Größe bleiben oder flächenmäßig verkleinert werden?

	Total Sample	Flä- chen- mäßige Erwei- terung	Der- zeitige Größe be- lassen	Flä- chen- mäßige Ver- klei- nerung	Keine Angabe
OÖ.Bevolk.ab 18 J....	401	34	53	1	12
Männer.....	190	37	51	3	9
Frauen.....	211	31	54	0	15
18 bis 29 Jahre.....	81	29	54	2	15
30 bis 49 Jahre.....	147	36	51	2	10
50 Jahre und älter...	173	35	53	1	11
Volks-,Hauptschule...	157	27	56	-	17
Weiterf.Schule o.M...	173	38	51	2	9
Matura,Universität...	71	40	49	3	7
Berufstätig.....	224	40	46	3	12
Nicht berufstätig....	177	27	61	-	12
Arbeiter.....	79	26	58	1	16
Angestellte,Beamte...	279	37	51	2	10
Selbständige,Freie,LW	42	31	52	-	17
HH-Größe: 1 Person...	61	13	76	-	11
2,3 Personen HH.....	206	37	50	1	12
4 und mehr Personen..	134	38	47	3	12
Kind,Kinder im HH....	176	39	45	3	13
Keine Kinder im HH...	225	30	59	0	11
Linz.....	60	29	58	-	13
Mühlviertel.....	76	39	43	4	14
Innviertel.....	80	35	49	-	16
Traunviertel.....	73	28	60	2	10
Hausruckviertel.....	76	40	51	1	8
Nationalparkregion...	35	27	63	2	8
Sehr naturverbunden..	236	32	55	2	11
-eher naturverbunden.	146	41	47	0	12
-weniger,nicht.....	19	9	65	10	17
Besuch mehrmals.....	214	43	53	1	3
-einmal.....	57	32	50	6	12
-nie.....	129	20	54	1	25
Sehr zufrieden.....	194	42	54	-	5
-ziemlich.....	67	43	53	0	3
-weniger,nicht.....	7	16	53	21	10

UMFRAGE P.BR809.0704.P8.T

2. bis 15. Mai 2007

Ergebnisse einer telefonischen Umfrage, repräsentativ für oberösterreichische Bevölkerung ab 18 Jahre

(n = 401 Befragte) Ergebnisse in Prozent



Seite 74

STRUKTUR DER BEFRAGTEN

	Total Sample	Prozent
OÖ. Bevolk. ab 18 J....	401	100
Männer.....	190	47
Frauen.....	211	53
18 bis 29 Jahre.....	81	20
30 bis 49 Jahre.....	147	37
50 Jahre und älter...	173	43
Volks-, Hauptschule...	157	39
Weiterf. Schule o.M...	173	43
Matura, Universität...	71	18
Berufstätig.....	224	56
Nicht berufstätig...	177	44
Arbeiter.....	79	20
Angestellte, Beamte...	279	70
Selbständige, Freie, LW	42	10
HH-Größe: 1 Person...	61	15
2,3 Personen HH.....	206	51
4 und mehr Personen..	134	33
Kind, Kinder im HH....	176	44
Keine Kinder im HH...	225	56
Linz.....	60	15
Mühlviertel.....	76	19
Innviertel.....	80	20
Traunviertel.....	73	18
Hausruckviertel.....	76	19
Nationalparkregion...	35	9
Sehr naturverbunden..	236	59
-eher naturverbunden.	146	37
-weniger, nicht.....	19	5
Besuch mehrmals.....	214	53
-einmal.....	57	14
-nie.....	129	32
Sehr zufrieden.....	194	48
-ziemlich.....	67	17
-weniger, nicht.....	7	2
Erweiterung.....	137	34
Grösse belassen.....	211	53
Verkleinerung.....	6	1

1. Guten Tag. Mein Name istvom market Institut. Wir führen eine Umfrage zu dem Themenkreis Natur und Erholung durch. Wie würden Sie sich selbst bezeichnen? Als sehr naturverbunden, eher naturverbunden, weniger naturverbunden oder eher nicht naturverbunden?

Sehr naturverbunden1
 Eher naturverbunden2
 Weniger naturverbunden3
 Eher nicht naturverbunden4
 Nicht vorlesen!
 Keine Angabe5

2. Wenn Sie das Wort **Wildnis** hören oder lesen, woran müssen Sie da spontan denken, womit verbinden Sie Wildnis?

Erste

Nennung:.....

Weitere

Nennungen:.....

3. Welches Gefühl verbinden Sie am ehesten mit Wildnis? Wo würden Sie Ihr Gefühl in Bezug auf Wildnis bei einer 10-stufigen Skala einordnen, wenn 1 bedeutet, absolut negatives Gefühl, und 10 bedeutet, absolut positives Gefühl?



4. Ich lese Ihnen nun einige Gefühle und Eindrücke vor. Bitte sagen Sie mir, inwieweit diese auf Sie im Zusammenhang mit Wildnis zutreffen. 1= trifft voll und ganz zu, 4= trifft überhaupt nicht zu. Dazwischen können Sie abstufen!
 Rotierend abfragen!

Aufgewühltheit1/2/ 3/ 4///5
 Kribbeln1/2/ 3/ 4///5
 Angst, Furcht1/2/ 3/ 4///5
 Neugier1/2/ 3/ 4///5
 Spannung1/2/ 3/ 4///5
 Fernweh1/2/ 3/ 4///5
 Stille1/2/ 3/ 4///5
 Stress.....1/2/ 3/ 4///5
 Entspannung, Erholung1/2/ 3/ 4///5
 Innehalten1/2/ 3/ 4///5
 Überwältigt sein1/2/ 3/ 4///5
 Freude1/2/ 3/ 4///5
 Träume1/2/ 3/ 4///5
 Beschaulichkeit1/2/ 3/ 4///5
 Nervenkitzel1/2/ 3/ 4///5
 Gefahr.....1/2/ 3/ 4///5
 Ekel1/2/ 3/ 4///5

Exotik	1/2/ 3/ 4///5
Farbenpracht	1/2/ 3/ 4///5
Bedrohung	1/2/ 3/ 4///5
Harmonie	1/2/ 3/ 4///5
Idylle.....	1/2/ 3/ 4///5
Abenteuer	1/2/ 3/ 4///5

5. Mit Wildnis verbindet ja jeder etwas anderes. Ich lese Ihnen nun einiges vor. Bitte sagen Sie mir, inwieweit Sie das mit Wildnis verbinden. 1= verbinde ich absolut mit Wildnis, 4 = verbinde ich überhaupt nicht mit Wildnis.

Rotierend abfragen!

Unordnung und Chaos	1/2/ 3/ 4///5
Ungehobenes Benehmen	1/2/ 3/ 4///5
Länder in der Dritten Welt	1/2/ 3/ 4///5
Armut	1/2/ 3/ 4///5
Unberührte Natur	1/2/ 3/ 4///5
Unendliche Weite	1/2/ 3/ 4///5
Vom Menschen unberührtes Gebiet	1/2/ 3/ 4///5
Wilde Tiere	1/2/ 3/ 4///5
Urwald -Dschungel	1/2/ 3/ 4///5
Die Filmfigur Tarzan	1/2/ 3/ 4///5
Artenvielfalt in der Tier- und Pflanzenwelt	1/2/ 3/ 4///5
Überwuchernde Gegend	1/2/ 3/ 4///5
Gebirgslandschaften in den Alpen	1/2/ 3/ 4///5
Augebiete entlang der Donau ..	1/2/ 3/ 4///5
Menschen, die im Einklang mit der Natur leben	1/2/ 3/ 4///5

6. Wie wichtig halten Sie es generell, dass in Österreich auch Gebiete von unberührter Natur, also von Wildnis, erhalten bleiben?

Nur eine Angabe möglich!

Sehr wichtig	1
Eher wichtig	2
Eher weniger wichtig	3
Nicht wichtig.....	4
<i>Nicht vorlesen!</i>	
Weiß nicht	5

7. Auch in Österreich gibt es Wildnisgebiete, die vom Menschen nicht mehr beeinflusst werden und wo sich die Natur frei entwickeln darf. Inwieweit stimmen Sie den nachfolgenden Meinungen zu. 1=stimme voll und ganz zu, 4= stimme überhaupt nicht zu.

Rotierend abfragen!

Wildnisgebiete tragen zur Artenvielfalt bei	1/2/ 3/ 4///5
Wildnisgebiete sind ein idealer Zufluchtsort für stressgeplagte Menschen.....	1/2/ 3/ 4///5
Wildnisgebiete bieten den Besuchern ein reizvolles Naturerlebnis	1/2/ 3/ 4///5
Wildnisgebiete sind eine Bereicherung für den heimischen Tourismus	1/2/ 3/ 4///5
Wildnisgebiete werden in Zukunft noch an Bedeutung gewinnen	1/2/ 3/ 4///5
Wildnisgebiete ermöglichen bedrohten Tierarten den Fortbestand	1/2/ 3/ 4///5

8. Jetzt zu Ihnen persönlich: Wie oft haben Sie schon das **Gebiet** Kalkalpen besucht?

Mehrmals	1 Fr.10
Einmal	2 Fr.10
nie	3 Fr.9
<i>Nicht vorlesen!</i>	
Keine Angabe	4 Fr.12

9. Und haben Sie die Absicht, das **Gebiet** Kalkalpen zu besuchen oder nicht?

Ja1Fr.12

Nein2 Fr.12

Nicht vorlesen!

Keine Angabe3 Fr.11

10. Wie zufrieden waren Sie im Großen und Ganzen mit dem Besuch im Nationalpark? Würden Sie sagen, sehr zufrieden, ziemlich zufrieden, weniger zufrieden oder eher nicht zufrieden?

Sehr zufrieden1

Ziemlich zufrieden2

Weniger zufrieden3

Eher nicht zufrieden.....4

Nicht vorlesen!

Keine Angabe5

11. Und welche Wünsche haben Sie an die Leitung des Nationalparks Kalkalpen, gibt es aus Ihrer Sicht Dinge, die verbessert werden sollen?

1.Nennung:

Weitere Nennungen:.....

.....

.....

.....

12. Noch eine letzte Frage. Der Nationalpark Kalkalpen feiert seinen 10. Geburtstag. Wie soll er sich Ihrer Meinung nach in Zukunft entwickeln? Soll er flächenmäßig erweitert werden, auf seiner derzeitigen Größe bleiben oder flächenmäßig verkleinert werden?

Nur eine Angabe möglich!

Flächenmäßige Erweiterung1

Derzeitige Größe belassen2

Flächenmäßige Verkleinerung3

Nicht vorlesen!

Keine Angabe4

STATISTIK

1. GESCHLECHT

Männlich 1 Weiblich 2

2. ALTER

18-29 Jahre 1
30-49 Jahre 2
50 Jahre und älter 3

3. REGION

Braunau 1 Ried 10
Eferding 2 Rohrbach 11
Freistadt 3 Schärding 12
Gmunden 4 Steyr-Land 13
Grieskirchen 5 Steyr-Stadt 14
Kirchdorf 6 Urfahr-Umgebung 15
Linz-Land 7 Vöcklabruck 16
Linz-Stadt 8 Wels-Land 17
Perg 9 Wels-Stadt 18
Nationalparkregion 19
Postleitzahl: _____

4. Welchen Schulabschluß haben Sie? (höchsten Schulabschluß)

Volksschule/Hauptschule 1
Weiterführende höhere Schule ohne Matura 2
Matura 3
Universität/Hochschule 4

5. Sind Sie berufstätig?

Ja 1 Hausfrau 4
In Ausbildung 2 Ohne Arbeit, arbeitslos 5
Rentner, Pensionist 3

6. BERUFSTELLUNG (eigene oder ehemalige bzw. des Ernährers)

Arbeiter/in 1
Angestellter 2
Landwirt 3
Beamter/in 4
Selbstständige u. Freiberufler 5

7. Wieviele Personen - Sie selber mitgerechnet - gehören zu diesem Haushalt?

1 / 2 / 3 / 4 / 5 Personen
Mehr als 5 Personen 6

8. KINDER IM HAUSHALT

Ja 1*) Nein 2

*9 Unter 2 Jahre 1 6 bis unter 14 Jahre 3
2 bis 5 Jahre 2 Keine Kinder unter 14 4